

# ΕΚΠΑΙΔΕΥΤΙΚΗ ΕΡΓΑΛΕΙΟΘΗΚΗ

## ΓΙΑ ΤΟ ΠΑΙΧΝΙΔΙ ΡΟΛΩΝ ΤΟΥ ΕΥΡΩΠΑΪΚΟΥ ΚΟΙΝΟΒΟΥΛΙΟΥ

Βοηθήστε τους παίκτες να αξιοποιήσουν στο έπακρο την εμπειρία τους στο παιχνίδι ρόλων



## ΣΗΜΑΝΤΙΚΗ ΑΠΟΠΟΙΗΣΗ ΕΥΘΥΝΗΣ:

Πρόκειται να συμμετάσχετε στο παιχνίδι ρόλων του Ευρωπαϊκού Κοινοβουλίου, σε μία από τις εγκαταστάσεις του. Η διασκεδαστική και ενδιαφέρουσα αυτή εκπαιδευτική εμπειρία δεν απαιτεί καμία προετοιμασία. Μπορείτε απλώς να έρθετε με την ομάδα σας: οι συντονιστές μας θα είναι εκεί για να σας καθοδηγήσουν και το παιχνίδι θα ξεδιπλωθεί σιγά σιγά από μόνο του, δίνοντάς σας όλες τις απαραίτητες οδηγίες σε κάθε στάδιο της διαδικασίας.

Η εργαλειοθήκη αυτή είναι εντελώς προαιρετική: σκοπός της είναι να σας δώσει περισσότερες πληροφορίες σχετικά με το περιεχόμενο και τον στόχο του παιχνιδιού, τον τόπο όπου διεξάγεται και τις επιλογές που έχετε στη διάθεσή σας για να εμπλουτίσετε την εμπειρία σας, αν αυτό σας ενδιαφέρει. Επίσης, δίνει σε εσάς και την ομάδα σας την ευκαιρία να εμβαθύνετε στο θέμα πριν ή μετά το παιχνίδι.

# Σύντομη και αναλυτική εκδοχή

Ανάλογα με τον χρόνο και τους πόρους που έχετε στη διάθεσή σας, ορισμένες ενότητες προσφέρονται σε δύο διαφορετικές εκδοχές:

## ΣΥΝΤΟΜΗ ΕΚΔΟΧΗ

Η σύντομη εκδοχή καλύπτει τα βασικά σημεία συνοπτικά και στοχευμένα, και είναι ιδανική αν ο χρόνος σας είναι περιορισμένος.

## ΑΝΑΛΥΤΙΚΗ ΕΚΔΟΧΗ

Η αναλυτική εκδοχή εξετάζει τα θέματα πιο διεξοδικά, προσφέροντας δραστηριότητες για να εμβαθύνουν οι συμμετέχοντες τις γνώσεις και τις δεξιότητές τους.

Όποια εκδοχή κι αν επιλέξετε, το υλικό έχει στόχο να σας βοηθήσει να αξιοποιήσετε στο έπακρο την εμπειρία του παιχνιδιού ρόλων, είτε αναζητάτε μια σύντομη εισαγωγή είτε μια πιο ολοκληρωμένη μαθησιακή εμπειρία.

# Πίνακας περιεχομένων

<b>ΠΡΟΕΤΟΙΜΑΣΤΕ ΤΗΝ ΕΠΙΣΚΕΨΗ ΣΑΣ_</b>	<b>9</b>	<b>ΜΕΤΑ ΤΗΝ ΕΠΙΣΚΕΨΗ ΣΑΣ_</b>	<b>26</b>
Πληροφορίες για την Ευρωπαϊκή Ένωση και το Ευρωπαϊκό Κοινοβούλιο	9	Συγχαρητήρια!	26
Τι είναι η ΕΕ;	10	Απολογισμός	27
Πώς λαμβάνονται οι αποφάσεις στην ΕΕ;	11	Πώς να κάνετε απολογισμό (σύντομη εκδοχή)	28
Πώς λειτουργεί το Ευρωπαϊκό Κοινοβούλιο;	12	<b>Η νομοθετική διαδικασία με λίγα λόγια</b>	<b>29</b>
Ποιες αρμοδιότητες διαθέτει η ΕΕ;	13	Η νομοθετική διαδικασία της ΕΕ: μια σύντομη περίληψη (σύντομη εκδοχή)	30
Προαιρετική δραστηριότητα: δοκιμάστε τις γνώσεις σας! (σύντομη εκδοχή)	14	Η νομοθετική διαδικασία της ΕΕ: η αναλυτική εκδοχή (αναλυτική εκδοχή)	32
<b>Ετοιμαστείτε να γίνετε ευρωβουλευτές</b>	<b>15</b>	<b>Και τώρα; Περαιτέρω μάθηση και συμμετοχή στην κοινωνία</b>	<b>53</b>
Συμβουλές και δραστηριότητες για να προετοιμαστούν οι παίκτες για το παιχνίδι	15	Περαιτέρω μάθηση	54
Επτά σύντομες συμβουλές για να προετοιμαστούν οι παίκτες για τον ρόλο τους (σύντομη εκδοχή)	16	Ενεργή συμμετοχή στην κοινωνία	56
Πέντε προαιρετικές δραστηριότητες για την εξάσκηση βασικών δεξιοτήτων (αναλυτική εκδοχή)	17	Ενεργή συμμετοχή σε πρωτοβουλίες (αναλυτική εκδοχή)	58
1. Αλλαγή οπτικής γωνίας: υποστήριξη διαφορετικών απόψεων	18	Μείνετε σε επαφή με το Ευρωπαϊκό Κοινοβούλιο	59
2. Πώς να δημιουργήσετε ισχυρά επιχειρήματα: η μέθοδος των τριών βημάτων	19	<b>Παραρτήματα</b>	<b>61</b>
3. Η τέχνη του συμβιβασμού: βρίσκοντας κοινό έδαφος	20		
4. Σκεφτείτε γρήγορα: η πρόκληση της γρήγορης αντιπαράθεσης επιχειρημάτων	21		
5. Ομιλίες με αντίκτυπο: πώς να προετοιμάσετε και να εκφωνήσετε μια ομιλία	22		
Γλωσσάρι για την επίσκεψη	23		
Προαιρετική δραστηριότητα – Μπίνγκο με λέξεις (αναλυτική εκδοχή)	25		

 **ΑΝΑΛΥΤΙΚΗ ΕΚΔΟΧΗ**

 **ΣΥΝΤΟΜΗ ΕΚΔΟΧΗ**

# Καλώς ήλθατε στο παιχνίδι ρόλων του Ευρωπαϊκού Κοινοβουλίου!

---

## Παιχνίδι ρόλων του Ευρωπαϊκού Κοινοβουλίου: τι, πού, ποιος

Το παιχνίδι ρόλων στο οποίο πρόκειται να συμμετάσχετε με την ομάδα σας υπάρχει από το 2011. Δημιουργήθηκε από το Ευρωπαϊκό Κοινοβούλιο με σκοπό να βοηθήσει τους πολίτες να κατανοήσουν καλύτερα πώς λειτουργεί η νομοθετική διαδικασία της ΕΕ, ποιο είναι το έργο των ευρωβουλευτών και τι σημαίνει η ευρωπαϊκή δημοκρατία γενικότερα.

Το παιχνίδι είναι κατάλληλο για μαθητές ηλικίας 14 ετών και άνω. Ωστόσο, είναι σχεδιασμένο έτσι ώστε να μπορούν να το απολαύσουν όλοι, ανεξάρτητα από την ηλικία και το επίπεδο γνώσεών τους. Διαρκεί συνολικά δύο ώρες και μπορούν να συμμετάσχουν από 16 έως 32 παίκτες.

Κατά τη διάρκεια του παιχνιδιού, οι παίκτες έχουν την ευκαιρία να γίνουν ευρωβουλευτές για μία μέρα και να μάθουν πώς λειτουργεί το Ευρωπαϊκό Κοινοβούλιο με έναν καινοτόμο και διασκεδαστικό τρόπο. Χωρίζονται σε τέσσερις πολιτικές ομάδες και ανακαλύπτουν πώς θεσπίζεται η νομοθεσία της ΕΕ και ποιοι συμμετέχουν στη διαδικασία. Πιο συγκεκριμένα, αναλαμβάνουν να ετοιμάσουν μια νομοθετική πρόταση με θέμα είτε την κλιματική αλλαγή είτε την παραπληροφόρηση. Μέσα από τη διαδικασία αυτή, μαθαίνουν πώς σχηματίζονται συμμαχίες μέσα στο Κοινοβούλιο και πώς διεξάγονται οι διαπραγματεύσεις με άλλα θεσμικά όργανα.

Οι παίκτες πρέπει να συλλέξουν πληροφορίες από ειδικούς, ομάδες πίεσης και άλλους σχετικούς φορείς, και να επιλέξουν τα στοιχεία που είναι πιο σημαντικά για την πρόταση που εξετάζουν. Χρειάζεται να λαμβάνουν αποφάσεις γρήγορα και να αξιοποιούν τις επικοινωνιακές τους δεξιότητες στις πολιτικές συζητήσεις που πραγματοποιούνται. Καθ' όλη τη διάρκεια του παιχνιδιού, πρέπει να συνεργάζονται και να αντιμετωπίζουν προκλήσεις, με στόχο να καταλήξουν σε αποφάσεις που θα ωφελήσουν τους Ευρωπαίους πολίτες. Με τον τρόπο αυτόν, μαθαίνουν ότι δεν μπορούν να ενεργούν μόνο με βάση τις δικές τους απόψεις, αλλά πρέπει να λαμβάνουν υπόψη και τις απόψεις των άλλων, προκειμένου να επιτύχουν ένα ικανοποιητικό αποτέλεσμα.



Μπορείτε να παίξετε το παιχνίδι στο Parliamentarium στις Βρυξέλλες, καθώς και στις εγκαταστάσεις του Europa Experience που λειτουργούν στις περισσότερες ευρωπαϊκές πρωτεύουσες. Τα κέντρα επισκεπτών του Europa Experience σας προσκαλούν να μάθετε πώς λειτουργεί η Ευρωπαϊκή Ένωση, πώς επηρεάζει την καθημερινότητά σας και πώς μπορείτε κι εσείς να κάνετε τη διαφορά.

Η επίσκεψη σε αυτά τα κέντρα είναι εντελώς δωρεάν και μπορεί να γίνει σε οποιαδήποτε από τις 24 επίσημες γλώσσες της ΕΕ, όπως και το [παιχνίδι ρόλων](#). Ρίξτε μια ματιά στη λίστα με όλα τα διαθέσιμα [κέντρα Europa Experience](#) και ξεκινήστε να σχεδιάζετε την επόμενη περιπέτειά σας με την ομάδα σας.

Μπορείτε επίσης να παίξετε μια απλοποιημένη έκδοση του παιχνιδιού από οπουδήποτε ακολουθώντας τον παρακάτω σύνδεσμο: [το παιχνίδι ρόλων του Ευρωπαϊκού Κοινοβουλίου σε εικονική πραγματικότητα](#).

# Σύντομη επισκόπηση της εκπαιδευτικής εργαλειοθήκης

Η εκπαιδευτική εργαλειοθήκη για το παιχνίδι ρόλων του Ευρωπαϊκού Κοινοβουλίου έχει στόχο να ενισχύσει και να εμπλουτίσει την εκπαιδευτική εμπειρία του παιχιδιού.

Στο παιχνίδι, οι παίκτες αναλαμβάνουν τον ρόλο των ευρωβουλευτών, και συζητούν και διαμορφώνουν τη νομοθεσία της ΕΕ. Το υλικό που περιλαμβάνει η εργαλειοθήκη βοηθάει τους συμμετέχοντες να προετοιμαστούν αποτελεσματικά για το παιχνίδι, να αναπτύξουν βασικές δεξιότητες και να αξιοποιήσουν στο έπακρο την εκπαιδευτική τους εμπειρία, τόσο πριν όσο και μετά το παιχνίδι.

Δεν απαιτείται καμία προετοιμασία για να παίξετε το παιχνίδι, αλλά σας συνιστούμε να χρησιμοποιήσετε την εργαλειοθήκη για μια πιο ολοκληρωμένη και συναρπαστική εμπειρία. Έχει σχεδιαστεί με τρόπο ευέλικτο και προσαρμόσιμο, ώστε εσείς, ως εκπαιδευτικοί ή συντονιστές ομάδων, να επιλέξετε τις δραστηριότητες και τις ενότητες που ανταποκρίνονται καλύτερα στον διαθέσιμο χρόνο, τους πόρους και τις μαθησιακές ανάγκες της ομάδας σας.



Η εργαλειοθήκη περιλαμβάνει δύο βασικές ενότητες:

# 1

## ΠΡΙΝ ΑΠΟ ΤΟ ΠΑΙΧΝΙΔΙ

– βασικές πληροφορίες και προετοιμασία

Αυτή η ενότητα περιέχει χρήσιμο υλικό για το παιχνίδι και βοηθά τους συμμετέχοντες να αποκτήσουν βασικές γνώσεις σχετικά με την ΕΕ, το Ευρωπαϊκό Κοινοβούλιο και τη διαδικασία λήψης αποφάσεων. Επιπλέον, προσφέρει προαιρετικές δραστηριότητες που θα βοηθήσουν τους παίκτες να αναπτύξουν βασικές δεξιότητες για το παιχνίδι, καθώς και ένα γλωσσάρι βασικών όρων για να κατανοήσουν καλύτερα τη νομοθετική ορολογία.



# 2

## ΜΕΤΑ ΤΟ ΠΑΙΧΝΙΔΙ

– απολογισμός και εμπάθυνση γνώσεων

Η ενότητα αυτή αφορά το τέλος του παιχνιδιού και επικεντρώνεται στο πώς μπορούν οι παίκτες να πραγματοποιήσουν έναν απολογισμό της εμπειρίας τους και να κατανοήσουν ακόμα καλύτερα την πραγματική νομοθετική διαδικασία της ΕΕ. Στο πλαίσιο αυτό, παρέχει εργαλεία για περαιτέρω μάθηση και ενεργή συμμετοχή στην κοινωνία.



# ΠΡΟΕΤΟΙΜΑΣΤΕ ΤΗΝ ΕΠΙΣΚΕΨΗ ΣΑΣ\_

## Πληροφορίες για την Ευρωπαϊκή Ένωση και το Ευρωπαϊκό Κοινοβούλιο

Η Ευρωπαϊκή Ένωση διαδραματίζει καθοριστικό ρόλο στον τρόπο με τον οποίο διαμορφώνονται νόμοι και πολιτικές που επηρεάζουν την καθημερινή ζωή εκατομμυρίων ανθρώπων. Η ενότητα αυτή παρουσιάζει την ΕΕ και τα βασικά θεσμικά της όργανα, ενώ εξηγεί πώς μπορούν οι πολίτες της ΕΕ να εκφράσουν την άποψή τους, καθώς και πώς κατανέμονται οι αρμοδιότητες μεταξύ της ΕΕ και των κρατών μελών της.





# Τι είναι η ΕΕ;

Δείτε αυτό το [βίντεο για την Ευρωπαϊκή Ένωση](#).

Η Ευρωπαϊκή Ένωση είναι μια πολιτική και οικονομική ένωση που αποτελείται από 27 κράτη μέλη. Με βάση την κοινή ιστορία και τα κοινά πολιτιστικά τους στοιχεία, οι χώρες της ΕΕ συνεργάζονται για να προωθούν την ειρήνη, τη σταθερότητα και την ευημερία σε ολόκληρη την Ευρώπη.

Χάρη στη συνεργασία αυτή, οι πολίτες της ΕΕ μοιράζονται μια ενιαία αγορά, η οποία επιτρέπει την ελεύθερη κυκλοφορία προσώπων, αγαθών, υπηρεσιών και κεφαλαίων. Επιπλέον, έχουν διάφορα δικαιώματα, όπως το δικαίωμα να εργάζονται, να σπουδάζουν και να ζουν σε οποιοδήποτε κράτος μέλος. Στο πλαίσιο αυτό, τα κράτη μέλη μοιράζονται μια δέσμευση για συνεργασία, δημοκρατία και σεβασμό των ανθρωπίνων δικαιωμάτων.

Το σύνθημα της Ευρωπαϊκής Ένωσης είναι «Ενωμένοι στην πολυμορφία», που σημαίνει ότι, παρά τις πολιτισμικές και γλωσσικές διαφορές, οι χώρες της ΕΕ συνεργάζονται για να χτίσουν μια πιο ισχυρή και ενωμένη Ευρώπη.

# Πώς λαμβάνονται οι αποφάσεις στην ΕΕ;

Δείτε αυτό το [βίντεο σχετικά με το πώς λαμβάνονται οι αποφάσεις στην ΕΕ](#).

Η θέσπιση νομοθεσίας στην ΕΕ είναι μια διαδικασία στην οποία συμμετέχουν τρία βασικά θεσμικά όργανα, τα οποία διασφαλίζουν ότι οι αποφάσεις λαμβάνονται με δίκαιο και δημοκρατικό τρόπο.

Δείτε παρακάτω βήμα προς βήμα πώς θεσπίζει τη νομοθεσία αυτό το λεγόμενο «θεσμικό τρίγωνο της ΕΕ», που αποτελείται από την Ευρωπαϊκή Επιτροπή, το Ευρωπαϊκό Κοινοβούλιο και το Συμβούλιο.

**Η Ευρωπαϊκή Επιτροπή** εκπροσωπεί τα κοινά συμφέροντα της ΕΕ. Αποτελείται από 27 επιτρόπους, έναν για κάθε χώρα της ΕΕ, οι οποίοι είναι υπεύθυνοι ο καθένας για έναν τομέα πολιτικής. Η Ευρωπαϊκή Επιτροπή προτείνει νέους νόμους με βάση τις ανάγκες των πολιτών, τις συστάσεις εμπειρογνομόνων και τις εισηγήσεις που υποβάλλουν οι κυβερνήσεις των κρατών μελών.

**Το Ευρωπαϊκό Κοινοβούλιο** εκλέγεται άμεσα από τους πολίτες της ΕΕ και τους εκπροσωπεί.

**Το Συμβούλιο της Ευρωπαϊκής Ένωσης** εκπροσωπεί τις κυβερνήσεις των χωρών της ΕΕ. Το Κοινοβούλιο και το Συμβούλιο εξετάζουν και συζητούν τις νομοθετικές προτάσεις της Ευρωπαϊκής Επιτροπής και προτείνουν αλλαγές. Αν τα δύο αυτά θεσμικά όργανα καταλήξουν σε συμφωνία, ο νόμος εγκρίνεται επίσημα και εφαρμόζεται σε όλες τις χώρες της ΕΕ.

Η διαδικασία αυτή διασφαλίζει ότι η νομοθεσία της ΕΕ λαμβάνει υπόψη τα συμφέροντα των πολιτών της, ενώ παράλληλα σέβεται τον ρόλο των επιμέρους κρατών μελών.

## Επιτροπή



## Συμβούλιο

## Κοινοβούλιο



# Πώς λειτουργεί το Ευρωπαϊκό Κοινοβούλιο;

Δείτε αυτό το [βίντεο για το πώς λειτουργεί το Ευρωπαϊκό Κοινοβούλιο](#).

Το Ευρωπαϊκό Κοινοβούλιο είναι το μοναδικό θεσμικό όργανο της ΕΕ που εκλέγεται άμεσα από τους πολίτες. Κάθε πέντε χρόνια εκλέγονται πάνω από 700 ευρωβουλευτές που εκπροσωπούν περίπου 450 εκατομμύρια Ευρωπαίους.

Οι ευρωβουλευτές εργάζονται για λογαριασμό των πολιτών. Στο πλαίσιο αυτό, συζητούν, διαμορφώνουν και εγκρίνουν νόμους για θέματα που αφορούν άμεσα την καθημερινή μας ζωή. Το Κοινοβούλιο υπερασπίζεται την ελευθερία, την ισότητα και το κράτος δικαίου σε ολόκληρη την ΕΕ, και προωθεί τη δημοκρατία και τα ανθρώπινα δικαιώματα σε όλο τον κόσμο. Εκλέγει τον πρόεδρο της Ευρωπαϊκής Επιτροπής και διασφαλίζει ότι τα θεσμικά όργανα της ΕΕ εκτελούν σωστά το έργο τους. Επιπλέον, οι ευρωβουλευτές αποφασίζουν πώς θα δαπανηθούν τα ευρωπαϊκά κονδύλια και εγκρίνουν τον προϋπολογισμό της ΕΕ.

Το Ευρωπαϊκό Κοινοβούλιο είναι το όργανο που διασφαλίζει ότι η φωνή των πολιτών ακούγεται πραγματικά κατά τη λήψη όλων των σημαντικών αποφάσεων.

# Ποιες αρμοδιότητες διαθέτει η ΕΕ;

Δείτε αυτό το [βίντεο για τις αρμοδιότητες που διαθέτει η ΕΕ](#).

Η ΕΕ δεν αποφασίζει για όλα σε όλους τους τομείς. Ορισμένες αρμοδιότητες τις ασκεί αποκλειστικά, άλλες τις μοιράζεται με τα κράτη μέλη της και σε κάποιους τομείς έχει μόνο υποστηρικτικό ρόλο. Οι αρμοδιότητες χωρίζονται λοιπόν σε τρεις κύριες κατηγορίες:

## 01. Αποκλειστικές αρμοδιότητες – αποφασίζει μόνο η ΕΕ


Σε ορισμένους τομείς, μπορεί να λαμβάνει αποφάσεις μόνο η ΕΕ για να εξασφαλιστεί η συνοχή σε ολόκληρη την Ευρώπη. Σε αυτούς τους τομείς περιλαμβάνονται το διεθνές εμπόριο, οι κανόνες για τον ανταγωνισμό και η νομισματική πολιτική για το ευρώ.

## 02. Κοινές αρμοδιότητες – η ΕΕ και τα κράτη μέλη συνεργάζονται

Σε άλλους τομείς, η ΕΕ και οι εθνικές κυβερνήσεις συνεργάζονται και χαράσσουν πολιτικές από κοινού. Οι τομείς αυτοί περιλαμβάνουν την ενέργεια και το περιβάλλον, τις μεταφορές, την προστασία των καταναλωτών, τη δημόσια υγεία και τη γεωργία.

## 03. Επικουρικές αρμοδιότητες – η ΕΕ παρέχει καθοδήγηση και χρηματοδότηση, αλλά αποφασίζουν τα κράτη μέλη

Ορισμένοι τομείς παραμένουν στην αρμοδιότητα κάθε χώρας, ενώ η ΕΕ προσφέρει μόνο υποστήριξη. Οι τομείς αυτοί περιλαμβάνουν την εκπαίδευση, τον τουρισμό και τον πολιτισμό, καθώς και τον αθλητισμό και την προαγωγή της υγείας.



# Προαιρετική δραστηριότητα: δοκιμάστε τις γνώσεις σας!

Το παρακάτω κουίζ καλύπτει τα περισσότερα θέματα αυτού του κεφαλαίου. Κάθε ερώτηση έχει τρεις εναλλακτικές απαντήσεις. Αν θέλετε να βρείτε περισσότερα διασκεδαστικά κουίζ για την ΕΕ, μπορείτε να επισκεφτείτε την ιστοσελίδα [Η ΕΕ & ΕΓΩ](#).

## 01. Πόσα αστέρια έχει η σημαία της ΕΕ;

- A. 6
- B. 12
- Γ. 27

## 02. Τι σημαίνει το σύνθημα της ΕΕ «Ενωμένοι στην πολυμορφία»;

- A. Στην ΕΕ συμμετέχουν μόνο χώρες με παρόμοιους πολιτισμούς
- B. Οι χώρες της ΕΕ έχουν διαφορετικές παραδόσεις και γλώσσες, αλλά συνεργάζονται
- Γ. Όλοι οι πολίτες της ΕΕ πρέπει να μιλούν την ίδια γλώσσα

## 03. Ποια από τις παρακάτω ΔΕΝ είναι μία από τις τέσσερις ελευθερίες που προσφέρει η ενιαία αγορά της ΕΕ;

- A. Η ελεύθερη κυκλοφορία αγαθών
- B. Η ελεύθερη κυκλοφορία ανθρώπων
- Γ. Η ελεύθερη κυκλοφορία ζώων

## 04. Ποιος είναι ο ρόλος της Ευρωπαϊκής Επιτροπής;

- A. Να κρίνει αν έχουν παραβιαστεί νόμοι
- B. Να προτείνει νέα ευρωπαϊκή νομοθεσία
- Γ. Να ψηφίζει νόμους

## 05. Ποιος εκλέγει τους ευρωβουλευτές;

- A. Οι εθνικές κυβερνήσεις
- B. Η Ευρωπαϊκή Επιτροπή
- Γ. Οι πολίτες της ΕΕ

## 06. Ποιο θεσμικό όργανο εκπροσωπεί τις κυβερνήσεις των χωρών της ΕΕ;

- A. Η Ευρωπαϊκή Επιτροπή
- B. Το Ευρωπαϊκό Κοινοβούλιο
- Γ. Το Συμβούλιο της Ευρωπαϊκής Ένωσης

## 07. Σε ποιους από τους παρακάτω τομείς έχει αποκλειστική αρμοδιότητα η ΕΕ;

- A. Διεθνές εμπόριο
- B. Ενέργεια και περιβάλλον
- Γ. Εκπαίδευση

## 08. Τι χρειάζεται κανείς για να ξεκινήσει μια πρωτοβουλία πολιτών;

- A. Μία αναφορά με 500 υπογραφές
- B. Ένα εκατομμύριο υπογραφές από πολίτες της ΕΕ
- Γ. Στήριξη από το κοινοβούλιο της χώρας του

## 09. Ποια πρόταση περιγράφει καλύτερα τον όρο «κοινή αρμοδιότητα»;

- A. Αποφασίζει μόνο η ΕΕ
- B. Τα κράτη μέλη μπορούν να αγνοούν τους κανόνες της ΕΕ
- Γ. Η ΕΕ και τα κράτη μέλη θεσπίζουν νόμους από κοινού

Σωστές απαντήσεις: 1B, 2B, 3Γ, 4B, 5Γ, 6Γ, 7A, 8B, 9Γ



# Ετοιμαστείτε να γίνετε ευρωβουλευτές

## Συμβουλές και δραστηριότητες για να προετοιμαστούν οι παίκτες για το παιχνίδι

Για ορισμένους παίκτες αυτή μπορεί να είναι η πρώτη φορά που παίρνουν μέρος σε παιχνίδι ρόλων, ενώ πολλοί μπορεί να μην έχουν συμμετάσχει ποτέ έως τώρα στη λήψη αποφάσεων για σημαντικά κοινωνικά θέματα. Αναλαμβάνοντας να παίξουν ρόλο ευρωβουλευτή, οι παίκτες θα πρέπει να αξιοποιήσουν διάφορες δεξιότητες. Συγκεκριμένα, θα κληθούν να εργαστούν σε ομάδες, να συγκεντρώσουν πληροφορίες, να διαμορφώσουν δομημένα επιχειρήματα, να εκπροσωπήσουν διαφορετικές απόψεις, να εκφωνήσουν ομιλίες και να βρουν συμβιβαστικές λύσεις.

Παρακάτω θα βρείτε επτά χρήσιμες συμβουλές για το παιχνίδι ρόλων του Ευρωπαϊκού Κοινοβουλίου. Αν ο χρόνος σας είναι περιορισμένος, σας συνιστούμε να τις μοιραστείτε με την ομάδα σας ως μια σύντομη εισαγωγή στο παιχνίδι για να ενθαρρύνετε τους παίκτες. Είναι επίσης κατάλληλες ως προετοιμασία για την αναλυτική εκδοχή, η οποία περιλαμβάνει πέντε πρακτικές προαιρετικές δραστηριότητες για να βοηθήσει τους παίκτες να εξασκήσουν τις βασικές δεξιότητες που θα χρησιμοποιήσουν στο παιχνίδι.

# Επτά σύντομες συμβουλές για να προετοιμαστούν οι παίκτες για τον ρόλο τους

## 01. Μείνετε ανοιχτοί στις διαφορετικές απόψεις

Καθώς πρόκειται για ένα παιχνίδι ρόλων, μπορεί να σας ζητηθεί να υποστηρίξετε μια θέση με την οποία δεν συμφωνείτε προσωπικά. Αξιοποιήστε αυτή την ευκαιρία για να εξασκήσετε την ικανότητά σας να κατανοείτε το σκεπτικό που βρίσκεται πίσω από διαφορετικές απόψεις.

## 02. Χρησιμοποιήστε απλή και σαφή γλώσσα

Οι πολύπλοκες φράσεις δεν έχουν πάντα τον πιο σημαντικό αντίκτυπο. Μιλήστε με τρόπο που να καταλαβαίνουν όλοι, ως πραγματικοί ηγέτες. Για παράδειγμα, μπορείτε να χρησιμοποιήσετε τη λέξη «δίκαιος» αντί για τη λέξη «ισότιμος» και τη λέξη «αλλαγή» αντί για τη λέξη «μετασχηματισμός».

## 03. Δείξτε σεβασμό στους άλλους παίκτες

Είναι φυσικό να διαφωνείτε μερικές φορές με τους άλλους παίκτες, αλλά πρέπει πάντα να σέβεστε τους συνομιλητές σας. Ακούστε τι έχουν να πουν και, αν διαφωνείτε, αμφισβητήστε τις απόψεις τους, όχι τους ίδιους ως άτομα. Μπορείτε, για παράδειγμα, να πείτε: «Καταλαβαίνω τι λέτε και σέβομαι την άποψή σας. Ωστόσο, κατά τη γνώμη μου...».

## 04. Υποστηρίξτε τις απόψεις σας με επιχειρήματα

Δεν αρκεί να πείτε τι σκέφτεστε. Εξηγήστε τον τρόπο σκέψης σας και δώστε ένα παράδειγμα για να υποστηρίξετε την άποψή σας. Έτσι, είναι πιο πιθανό να πείσετε τους άλλους. Για παράδειγμα, μπορείτε να πείτε: «Πιστεύω ότι οι διαφημίσεις για ανθυγιεινά τρόφιμα πρέπει να απαγορευτούν, επειδή απευθύνονται σε παιδιά και επειδή τα τρόφιμα αυτά μας κάνουν κακό».

## 05. Προσπαθήστε να βρείτε συμβιβασμούς

Η πολιτική έχει να κάνει με την εξεύρεση λύσεων, δεν είναι διαγωνισμός. Σκεφτείτε σε ποια σημεία μπορείτε να κάνετε παραχωρήσεις για να καταλήξετε σε συμφωνία. Θυμηθείτε να ακούτε τους συνομιλητές σας για να κατανοήσετε την άποψή τους, όχι μόνο για να απαντήσετε.

## 06. Εκφράστε την άποψή σας — η γνώμη σας μετράει

Μοιραστείτε την άποψή σας, ακόμα και αν δεν είστε σίγουροι. Όλοι στο Κοινοβούλιο έχουν κάτι να συνεισφέρουν, ανάμεσά τους και εσείς. Η συμβολή σας μπορεί να βοηθήσει την ομάδα σας να βρει μια λύση!

## 07. Μην ξεχνάτε ποιους εκπροσωπείτε

Δεν πρόκειται εδώ απλώς για ένα οποιοδήποτε παιχνίδι. Γίνεστε για μια μέρα εκλεγμένοι εκπρόσωποι των πολιτών. Σκεφτείτε τι θα ήθελαν οι ψηφοφόροι σας να κάνουν ή να πείτε και τι είναι προς το συμφέρον των Ευρωπαίων πολιτών.

# Πέντε προαιρετικές δραστηριότητες για την εξάσκηση βασικών δεξιοτήτων

Οι ακόλουθες πέντε δραστηριότητες θα βοηθήσουν τους συμμετέχοντες να αναπτύξουν δεξιότητες που θα τους φανούν χρήσιμες στο παιχνίδι ρόλων. Συγκεκριμένα, θα τους μάθουν πώς να εκπροσωπούν διαφορετικές απόψεις, να διαμορφώνουν δομημένα επιχειρήματα, να βρίσκουν συμβιβαστικές λύσεις, καθώς και να προετοιμάζουν και να εκφωνούν ομιλίες.

## Πώς να προετοιμάσετε τις δραστηριότητες

Σας συνιστούμε να επιλέξετε από την παρακάτω λίστα τις δραστηριότητες που θεωρείτε ότι ταιριάζουν καλύτερα στην ομάδα σας και να τις προσαρμόσετε αναλόγως. Οι δραστηριότητες θα αφορούν κάποιο πολιτικό ή κοινωνικό ζήτημα. Μπορείτε να χρησιμοποιήσετε κάποιο θέμα της επιλογής σας ή οποιαδήποτε από τις προτάσεις της παρακάτω λίστας.



## Προτεινόμενα θέματα για δραστηριότητες

Αν επιθυμείτε, μπορείτε να χρησιμοποιήσετε αυτά τα οκτώ πολιτικά και κοινωνικά θέματα για τις παρακάτω δραστηριότητες.

- **Θα πρέπει η ψήφος να είναι υποχρεωτική για όλους τους πολίτες της ΕΕ;** Θα μπορούσε αυτό να ενισχύσει τη δημοκρατία αυξάνοντας τη συμμετοχή των πολιτών ή θα περιορίζει την προσωπική τους ελευθερία;
- **Θα πρέπει να απαγορευτεί η «γρήγορη μόδα» λόγω του αντικτύπου που έχει στο περιβάλλον;** Η «γρήγορη μόδα» είναι προσιτή και δημοφιλής, αλλά η παραγωγή ρούχων με αυτόν τον τρόπο συχνά βλάπτει το περιβάλλον.
- **Πρέπει να απαγορευτούν τα κρουαζιερόπλοια στα μικρά νησιά;** Τα κρουαζιερόπλοια φέρνουν τουρισμό και έσοδα σε μικρούς προορισμούς, αλλά μπορεί επίσης να επηρεάσουν το φυσικό περιβάλλον και τις τοπικές κοινότητες.
- **Πρέπει να απαγορευτεί η διαφήμιση ανθυγιεινών τροφίμων, όπως έχει γίνει με τον καπνό;** Η διαφήμιση επηρεάζει τις συνήθειες των καταναλωτών. Κάποιοι υποστηρίζουν ότι πρέπει να επιβληθούν περιορισμοί για να προστατευτεί η υγεία των ανθρώπων, και ειδικά των νέων.
- **Πρέπει όλο το περιεχόμενο που δημιουργείται από τεχνητή νοημοσύνη να φέρει κάποια σχετική ένδειξη;** Αν οι άνθρωποι δεν μπορούν να διακρίνουν τι έχει δημιουργηθεί από τεχνητή νοημοσύνη, πώς μπορούν να εμπιστευτούν αυτά που βλέπουν ή διαβάζουν; Και ποιος φέρει τελικά την ευθύνη για το περιεχόμενο που έχει δημιουργηθεί από τεχνητή νοημοσύνη;
- **Πρέπει να απαγορευτούν όλες οι διαφημίσεις που απευθύνονται σε παιδιά;** Τα παιδιά χρειάζονται ειδική προστασία, καθώς είναι ιδιαίτερα ευάλωτα. Πρέπει μήπως να απαγορεύσουμε τις διαφημίσεις που απευθύνονται σε παιδιά για να τα προστατεύσουμε;
- **Πρέπει να θεσπιστούν αυστηρότεροι κανόνες για τους influencers που προωθούν προϊόντα;** Πολλοί influencers απευθύνονται σε νεανικό κοινό. Πρέπει να θεσπιστούν αυστηρότεροι κανόνες για να διασφαλιστεί η διαφάνεια και η ασφάλεια;
- **Πρέπει οι δημόσιες συγκοινωνίες να είναι δωρεάν σε όλες τις μεγάλες ευρωπαϊκές πόλεις;** Οι δωρεάν συγκοινωνίες θα μπορούσαν να μειώσουν τις ανισότητες, την κυκλοφοριακή συμφόρηση και τις εκπομπές ρύπων, αλλά η χρηματοδότηση και η πρακτική εφαρμογή μιας τέτοιας πρωτοβουλίας παραμένουν σημαντικά ζητήματα.



# 1. Αλλαγή οπτικής γωνίας: υποστήριξη διαφορετικών απόψεων

Οι συμμετέχοντες μαθαίνουν να εκπροσωπούν απόψεις που διαφέρουν από τις δικές τους. Μπορείτε να βρείτε προτάσεις-θέσεις στο [Παράρτημα Ι](#).

- 01.** Ετοιμάστε προτάσεις-θέσεις και χωρίστε τους συμμετέχοντες σε ομάδες των δύο ή των τεσσάρων. Κάθε ομάδα λαμβάνει μια πρόταση-θέση σχετικά με ένα πολιτικό ή κοινωνικό θέμα.
- 02.** Οι μισοί παίκτες κάθε ομάδας εκφράζουν επιχειρήματα ΥΠΕΡ της πρότασης-θέσης, ενώ οι άλλοι μισοί εκφράζουν επιχειρήματα ΚΑΤΑ της πρότασης-θέσης, ανεξάρτητα από το ποια είναι η προσωπική τους άποψη.
- 03.** Μετά από 5 λεπτά οι παίκτες αλλάζουν πλευρά και υποστηρίζουν την αντίθετη άποψη. Ζητήστε από τους συμμετέχοντες να προσπαθήσουν να βρουν νέα επιχειρήματα ή να αναπτύξουν περαιτέρω τα προηγούμενα επιχειρήματά τους.

## Προτεινόμενες ερωτήσεις για σχόλια

- Ήταν δύσκολο να υποστηρίξετε την άποψη που ήταν αντίθετη με τις δικές σας πεποιθήσεις;
- Πώς νιώσατε όταν αλλάξατε πλευρά;
- Τι σας δυσκόλεψε κατά τη διάρκεια της δραστηριότητας;
- Τι μάθατε από αυτή τη δραστηριότητα;



## 2. Πώς να δημιουργήσετε ισχυρά επιχειρήματα: η μέθοδος των τριών βημάτων

Οι συμμετέχοντες μαθαίνουν να εκφράζουν τις απόψεις τους με δομημένο και πειστικό τρόπο. Μπορείτε να βρείτε προτάσεις-θέσεις στο [Παράρτημα Ι](#).



**01.** Ετοιμάστε μερικές προτάσεις-θέσεις. Εξηγήστε τη μέθοδο των τριών βημάτων για ένα πειστικό επιχείρημα. Χρησιμοποιήστε το παρακάτω παράδειγμα ή κάποιο δικό σας:

- **Ισχυρισμός:** Ποια είναι η άποψή σας;  
*Οι δημόσιες συγκοινωνίες πρέπει να είναι δωρεάν σε όλες τις πόλεις της ΕΕ.*
- **Αιτιολόγηση:** Γιατί το πιστεύετε αυτό;  
*Οι δωρεάν συγκοινωνίες θα μειώσουν σημαντικά τη ρύπανση και θα εξασφαλίσουν ότι όλοι οι άνθρωποι έχουν την οικονομική δυνατότητα να χρησιμοποιούν τις συγκοινωνίες στην καθημερινή τους ζωή.*
- **Παράδειγμα:** Πού στηρίζετε το επιχείρημά σας;  
*Τόσο το περιβάλλον όσο και η κοινωνία θα επωφεληθούν αν κυκλοφορούν λιγότερα αυτοκίνητα στους δρόμους και αν βελτιωθεί η ποιότητα του αέρα. Αυτό ακριβώς συνέβη στο Ταλίν της Εσθονίας, όταν οι πολιτικοί έκαναν τις δημόσιες συγκοινωνίες δωρεάν.*

**02.** Δώστε σε κάθε συμμετέχοντα μια τυχαία πρόταση-θέση. Αφήστε τους 1 λεπτό για να προετοιμάσουν το επιχείρημά τους χρησιμοποιώντας τη μέθοδο των τριών βημάτων.

**03.** Χωρίστε τους παίκτες σε ζεύγη, τα οποία θα πάρουν με τη σειρά τον λόγο και θα επιχειρηματολογήσουν υπέρ ή κατά της πρότασης-θέσης, χρησιμοποιώντας τη μέθοδο των τριών βημάτων.

### Προτεινόμενες ερωτήσεις για σχόλια

- Ήταν δύσκολο να ακολουθήσετε τα βήματα;
- Πώς βοηθά η δομή να γίνει ένα επιχείρημα πιο πειστικό;
- Τι σας δυσκόλεψε κατά τη διάρκεια της δραστηριότητας;
- Τι μάθατε από αυτή τη δραστηριότητα;

### 3. Η τέχνη του συμβιβασμού: βρίσκοντας κοινό έδαφος

Οι συμμετέχοντες μαθαίνουν πώς να βρίσκουν συμβιβαστικές λύσεις ώστε να μπορέσουν να θεσπίσουν νέα νομοθεσία. Μπορείτε να βρείτε προτάσεις-θέσεις στο [Παράρτημα Ι](#).

- 01.** Χωρίστε τους συμμετέχοντες σε ομάδες των τεσσάρων ή σε ομάδες με ίσο αριθμό συμμετεχόντων. Παρουσιάστε μια αμφιλεγόμενη πρόταση-θέση, για παράδειγμα: *Όλες οι διαφημίσεις για ανθυγιεινό φαγητό πρέπει να απαγορευτούν, όπως έχει γίνει με τον καπνό.*
- 02.** Χωρίστε τις ομάδες σε δύο αντίπαλες πλευρές. Στόχος τους είναι να βρουν μια συμβιβαστική λύση που να είναι αποδεκτή και από τις δύο πλευρές.
- 03.** Κάθε πλευρά έχει 5 λεπτά για να προετοιμαστεί και να αποφασίσει σε ποια σημεία υπάρχει ευελιξία και ποια σημεία είναι αδιαπραγμάτευτα.
- 04.** Στη συνέχεια, οι δύο αντίπαλες πλευρές έχουν 10 λεπτά για να διαπραγματευτούν και να βρουν μια συμβιβαστική λύση. Αν δεν καταλήξουν σε συμφωνία εντός του χρονικού ορίου, ο «νόμος» απορρίπτεται.

#### Προτεινόμενες ερωτήσεις για σχόλια

- Ήταν εύκολο ή δύσκολο να βρείτε μια συμβιβαστική λύση;
- Ποιες στρατηγικές σας βοήθησαν να καταλήξετε σε συμφωνία;
- Τι σας δυσκόλεψε κατά τη διάρκεια της δραστηριότητας;
- Τι μάθατε από αυτή τη δραστηριότητα;



## 4. Σκεφτείτε γρήγορα: η πρόκληση της γρήγορης αντιπαράθεσης επιχειρημάτων

Οι συμμετέχοντες αναπτύσσουν την ικανότητα να επιχειρηματολογούν γρήγορα. Μπορείτε να βρείτε προτάσεις-θέσεις στο [Παράρτημα Ι](#).

- 01.** Προετοιμάστε κάρτες με σύντομες προτάσεις-θέσεις από τις οποίες θα τραβήξουν τυχαία οι παίκτες. Χωρίστε τους συμμετέχοντες σε ζεύγη.
- 02.** Ένας παίκτης τραβά τυχαία μια κάρτα με μια πρόταση-θέση και έχει 30 δευτερόλεπτα για να επιχειρηματολογήσει υπέρ ή κατά αυτής της θέσης.
- 03.** Ο άλλος παίκτης έχει 30 δευτερόλεπτα για να προβάλει ένα αντεπιχείρημα.
- 04.** Ο πρώτος παίκτης απαντά στο αντεπιχείρημα για 15 δευτερόλεπτα, και στη συνέχεια ο δεύτερος παίκτης έχει 15 δευτερόλεπτα για να αντικρούσει το επιχείρημα του πρώτου.
- 05.** Στη συνέχεια ακολουθεί συζήτηση για 30 δευτερόλεπτα. Ο τελευταίος από το ζεύγος που καταφέρνει να απαντήσει αμέσως στο αντεπιχείρημα του άλλου κερδίζει.
- 06.** Το επόμενο ζευγάρι τραβάει μια νέα κάρτα με μια πρόταση-θέση και επαναλαμβάνει τη διαδικασία.

### Εναλλακτικός τρόπος για να παίξετε το παιχνίδι:

Χωρίστε τους συμμετέχοντες σε ομάδες των τριών. Δύο παίκτες συζητούν, ενώ ο τρίτος διαχειρίζεται τον χρόνο και αποφασίζει ποιος παρουσίασε τα ισχυρότερα επιχειρήματα. Αλλάξτε τους ρόλους μετά από κάθε γύρο.

### Προτεινόμενες ερωτήσεις για σχόλια

- Ήταν δύσκολο να βρείτε επιχειρήματα;
- Η πίεση του χρόνου σας δυσκόλεψε ή σας βοήθησε;
- Τι σας δυσκόλεψε κατά τη διάρκεια της δραστηριότητας;
- Τι μάθατε από αυτή τη δραστηριότητα;

## 5. Ομιλίες με αντίκτυπο: πώς να προετοιμάσετε και να εκφωνήσετε μια ομιλία

Οι συμμετέχοντες μαθαίνουν να προετοιμάζουν και να εκφωνούν μια ομιλία με αυτοπεποίθηση και σαφήνεια. Μπορείτε να βρείτε το διάγραμμα για την προετοιμασία ομιλιών στο [Παράρτημα II](#).

**01.** Προετοιμάστε προτάσεις-θέσεις για τις ομάδες. Ξεκινήστε εξηγώντας τα τρία βασικά στοιχεία που πρέπει να έχει μια ομιλία για να είναι επιτυχημένη.

- Ισχυρό ξεκίνημα:** Τραβήξτε την προσοχή των ακροατών σας από την αρχή.  
*Κάθε μέρα, τόνοι από απολύτως ασφαλή τρόφιμα πετιούνται στα σκουπίδια, ενώ εκατομμύρια άνθρωποι αγωνίζονται να βρουν χρήματα για το επόμενο γεύμα τους. Φανταστείτε να περνάτε μπροστά από ένα σούπερ μάρκετ την ώρα που κλείνει, γνωρίζοντας ότι εκείνη τη στιγμή φρέσκο ψωμί, φρούτα και λαχανικά πετιούνται στα σκουπίδια, ενώ υπάρχουν οικογένειες στην περιοχή που πεινάνε.*
- Σαφές μήνυμα:** Εκφράστε με σαφήνεια το επιχείρημά σας. Τα σούπερ μάρκετ θα πρέπει να υποχρεούνται να δωρίζουν τα τρόφιμα που δεν κατάφεραν να πουλήσουν σε φιλανθρωπικές οργανώσεις, αντί να τα πετάνε στα σκουπίδια. Είναι μια απλή και αποτελεσματική λύση τόσο για τη σπατάλη τροφίμων όσο και για την επισιτιστική ανασφάλεια. Πολλά καταστήματα το κάνουν ήδη εθελοντικά, αλλά επειδή δεν υπάρχει καμία νομική υποχρέωση, πάρα πολλά τρόφιμα εξακολουθούν να πηγαίνουν χαμένα.
- Έκκληση για δράση:** Τελειώστε την ομιλία σας με ένα ισχυρό μήνυμα.

*Κανείς δεν πρέπει να πεινάει όταν υπάρχουν αρκετά τρόφιμα για όλους. Κάνοντας τις δωρεές τροφίμων υποχρεωτικές, μπορούμε να καταπολεμήσουμε την πείνα, να μειώσουμε τη σπατάλη και να δημιουργήσουμε μια πιο δίκαιη κοινωνία. Είναι καιρός να μετατρέψουμε τη σπατάλη σε ελπίδα. Ας το κάνουμε πράξη!*

- 02.** Χωρίστε τους συμμετέχοντες σε ομάδες από δύο έως τεσσάρων ατόμων. Δώστε σε κάθε ομάδα ένα πολιτικό ή κοινωνικό θέμα.
- 03.** Κάθε ομάδα προετοιμάζει μια ομιλία ενός λεπτού ακολουθώντας την παραπάνω δομή.
- 04.** Ένας εθελοντής από κάθε ομάδα εκφωνεί την ομιλία.

### Προτεινόμενες ερωτήσεις για σχόλια

- Τι λειτούργησε καλά; Βρείτε τουλάχιστον ένα θετικό στοιχείο για κάθε ομιλητή.
- Πώς βοήθησε η δομή τον/την ομιλητή/-ήτρια να παραμείνει στο θέμα;
- Γιατί έχουν σημασία ο τόνος της φωνής, ο ρυθμός και η γλώσσα του σώματος;
- Τι σας δυσκόλεψε κατά τη διάρκεια της δραστηριότητας;
- Τι μάθατε;

# Γλωσσάρι για την επίσκεψη

Για να μπει κανείς στον ρόλο των ευρωβουλευτών πρέπει να γνωρίζει το λεξιλόγιο που χρησιμοποιείται στην ευρωπαϊκή πολιτική. Παρακάτω θα βρείτε 11 βασικούς όρους που θα βοηθήσουν τους παίκτες να εξοικειωθούν με το Ευρωπαϊκό Κοινοβούλιο και να παίξουν το παιχνίδι ρόλων με αυτοπεποίθηση.

Για να κάνουμε τη εκμάθηση αυτών των όρων πιο διασκεδαστική και διαδραστική, έχουμε συμπεριλάβει και ένα παιχνίδι μπίνγκο με λέξεις, το οποίο μπορείτε να παίξετε καθώς πηγαίνετε στο κέντρο επισκεπτών Eurora Experience!

## 11 όροι που πρέπει να γνωρίζετε

### Ανάγνωση

Κάθε στάδιο της νομοθετικής διαδικασίας λέγεται «ανάγνωση». Η πρώτη ανάγνωση είναι το αρχικό στάδιο, κατά το οποίο το Συμβούλιο, από τη μία πλευρά, και το Κοινοβούλιο, από την άλλη, εξετάζουν και συζητούν την νομοθετική πρόταση της Ευρωπαϊκής Επιτροπής. Τα δύο όργανα μπορούν είτε να την εγκρίνουν χωρίς τροποποιήσεις είτε να την τροποποιήσουν.

### Εισηγητής

Η επιτροπή που είναι αρμόδια για μια νομοθετική πρόταση ορίζει έναν ευρωβουλευτή της ως εισηγητή για την εξέταση του συγκεκριμένου νόμου. Ο εισηγητής συντάσσει μια έκθεση σχετικά με την πρόταση της Ευρωπαϊκής Επιτροπής, στην οποία συνοψίζει τους λόγους για τους οποίους θεωρεί ότι η πρόταση πρέπει να τροποποιηθεί και προτείνει τις αλλαγές που κρίνει σκόπιμες. Επιπλέον, συντονίζει και διευθύνει τις σχετικές συζητήσεις εντός της επιτροπής και λαμβάνει υπόψη απόψεις άλλων ευρωβουλευτών για το συγκεκριμένο θέμα.

### Εντολή

Η εντολή είναι η εξουσία ή η οδηγία που δίνεται σε κάποιο άτομο ή ομάδα για να εκτελέσει συγκεκριμένα καθήκοντα ή να αναλάβει συγκεκριμένες ευθύνες. Για παράδειγμα, στο Κοινοβούλιο μπορεί να δοθεί εντολή σε ορισμένους ευρωβουλευτές να το εκπροσωπήσουν ως διαπραγματευτές σε συνομιλίες με άλλα όργανα ή να εργαστούν για να πετύχουν έναν συγκεκριμένο στόχο εκ μέρους μιας επιτροπής.

### Επιτροπή

Επιτροπή είναι μια ομάδα ευρωβουλευτών που ειδικεύονται σε ένα συγκεκριμένο τομέα, όπως το περιβάλλον, το εμπόριο ή οι εξωτερικές υποθέσεις. Οι επιτροπές εξετάζουν τις νομοθετικές προτάσεις της Ευρωπαϊκής Επιτροπής, προτείνουν τροπολογίες και συζητούν σημαντικά θέματα πριν αυτά τεθούν προς συζήτηση στην ολομέλεια του Κοινοβουλίου.

## Ευρωβουλευτής

Βουλευτής του Ευρωπαϊκού Κοινοβουλίου. Στο παιχνίδι ρόλων, όλοι οι παίκτες είναι ευρωβουλευτές.

## Οδηγία

Οδηγία είναι μια μορφή νόμου της ΕΕ. Πρόκειται για μια σειρά υποδείξεων που λέει στα κράτη μέλη τι πρέπει να πετύχουν, αλλά τους δίνει ελευθερία να αποφασίσουν τον τρόπο με τον οποίο θα το πράξουν. Διαφέρει από τους κανονισμούς της ΕΕ, οι οποίοι ορίζουν δικαιώματα και υποχρεώσεις που ισχύουν άμεσα και ομοιόμορφα σε όλες τις χώρες της ΕΕ.

## Ολομέλεια

Συνεδρίαση που πραγματοποιείται συνήθως μία φορά τον μήνα, στην οποία όλοι οι ευρωβουλευτές συγκεντρώνονται στην αίθουσα της ολομέλειας για να συζητήσουν και να ψηφίσουν νέους νόμους. Είναι το τελικό στάδιο στο οποίο εγκρίνονται οι αποφάσεις.

## Σκιώδης εισηγητής

Οι πολιτικές ομάδες στις οποίες δεν ανήκει ο κύριος εισηγητής ορίζουν έναν σκιώδη εισηγητή. Οι σκιώδεις εισηγητές παρακολουθούν την πρόοδο της διαδικασίας, προτείνουν τροπολογίες και συνεργάζονται με τον εισηγητή για να αναζητήσουν πολιτικούς συμβιβασμούς. Στόχος τους είναι να διασφαλίσουν ότι η άποψη της ομάδας τους θα ληφθεί υπόψη στο τελικό κείμενο της πρότασης.

## Τριμερής διάλογος

Τριμερής διάλογος είναι μια ανεπίσημη συνάντηση μεταξύ εκπροσώπων από τα τρία θεσμικά όργανα της ΕΕ που συμμετέχουν στη νομοθετική διαδικασία (Κοινοβούλιο, Ευρωπαϊκή Επιτροπή και Συμβούλιο). Τριμερείς διάλογοι μπορούν να οργανώνονται ανά πάσα στιγμή κατά τη διάρκεια της νομοθετικής διαδικασίας. Στόχος του τριμερούς διαλόγου είναι να επιτευχθεί συμβιβασμός όσον αφορά τις τροπολογίες στο νομοθετικό κείμενο, οι οποίες πρέπει να εγκριθούν τόσο από το Ευρωπαϊκό Κοινοβούλιο όσο και από το Συμβούλιο.

## Τροπολογία

Μια προσαρμογή ή μια αλλαγή που γίνεται στο κείμενο ενός προτεινόμενου νόμου προτού αυτός εγκριθεί επίσημα.

## Άρθρο

Στη νομοθετική διαδικασία της ΕΕ, οι νόμοι αποτελούνται από διάφορα άρθρα, καθένα από τα οποία επικεντρώνεται σε ένα συγκεκριμένο θέμα ή στοιχείο. Όλα τα άρθρα μαζί αποτελούν τους κανόνες που θεσπίζει ο νόμος.

# Προαιρετική δραστηριότητα – Μπίνγκο με λέξεις

Ένας διασκεδαστικός τρόπος για να μάθετε την ορολογία! Η δραστηριότητα αυτή ενθαρρύνει τους παίκτες να σκέφτονται γρήγορα και να ακούν προσεκτικά. Παράλληλα, τους βοηθάει να κατανοήσουν τους βασικούς όρους και να τους θυμούνται πιο εύκολα κατά τη διάρκεια του παιχνιδιού ρόλων.

Μπορείτε να βρείτε ένα παράδειγμα κάρτας μπίνγκο στο [Παράρτημα III](#).

- 01.** Βεβαιωθείτε ότι οι συμμετέχοντες έχουν στυλό και χαρτί. Ζητήστε τους να σχεδιάσουν έναν πίνακα 3 x 3, αρκετά μεγάλο ώστε να μπορούν να γράψουν σε κάθε τετράγωνο. Αυτή είναι η κάρτα μπίνγκο.
- 02.** Διαβάστε τους όλο το γλωσσάρι, δηλαδή και τους όρους και τους ορισμούς.
- 03.** Οι συμμετέχοντες επιλέγουν τυχαία εννέα όρους από το γλωσσάρι και συμπληρώνουν την κάρτα μπίνγκο.
- 04.** Στη συνέχεια, διαβάζετε στους παίκτες απλοποιημένους ορισμούς, χωρίς να τους λέτε τον όρο στον οποίο αντιστοιχούν.
- 05.** Ο πρώτος παίκτης που βρίσκει όλους τους όρους σε μια σειρά, στήλη ή διαγώνιο φωνάζει «Μπίνγκο!».
- 06.** Για παίκτες προχωρημένου επιπέδου: για να κερδίσει ένας παίκτης, πρέπει επιπλέον να δώσει τον σωστό ορισμό του κάθε όρου.

Παρακάτω ακολουθεί μια απλοποιημένη εκδοχή των όρων για να χρησιμοποιήσετε στο μπίνγκο, αφότου έχετε διαβάσει στους παίκτες τους αναλυτικούς ορισμούς που δίνονται παραπάνω. Όταν τελειώσει ο γύρος του μπίνγκο, μπορείτε να ανατρέξετε στους ορισμούς που περιέχει το γλωσσάρι για διευκρινίσεις.

- **Ανάγνωση:** στάδιο της νομοθετικής διαδικασίας κατά το οποίο μια πρόταση εξετάζεται και τίθεται σε ψηφοφορία.
- **Άρθρο:** μέρος νόμου που επικεντρώνεται σε έναν συγκεκριμένο σημείο ή θέμα. Όλα τα άρθρα μαζί αποτελούν τον πλήρη νόμο.
- **Εισηγητής:** ευρωβουλευτής που επιλέγεται για να συντονίσει τις εργασίες σχετικά με μια πρόταση νόμου, να συντάξει έκθεση και να προτείνει αλλαγές.
- **Εντολή:** η αποστολή που δίνεται σε κάποιον και του επιτρέπει να διαπραγματεύεται ή να εκπροσωπεί άλλους.
- **Επιτροπή:** ομάδα ευρωβουλευτών που ασχολείται με ένα συγκεκριμένο θέμα, όπως το περιβάλλον ή το εμπόριο. Εξετάζει νομοθετικές προτάσεις και προτείνει αλλαγές.
- **Ευρωβουλευτής:** βουλευτής του Ευρωπαϊκού Κοινοβουλίου.
- **Οδηγία:** είδος νόμου της ΕΕ που λέει στα κράτη μέλη τι πρέπει να πετύχουν, αλλά τους δίνει ευελιξία να αποφασίσουν τον τρόπο με τον οποίο θα το πράξουν.
- **Ολομέλεια:** συνεδρίαση στην οποία συμμετέχουν όλοι οι ευρωβουλευτές για να συζητήσουν, να λάβουν αποφάσεις και να ψηφίσουν νόμους.
- **Σκιώδης εισηγητής:** ευρωβουλευτής από άλλη πολιτική ομάδα που εργάζεται παράλληλα με τον εισηγητή σε μία νομοθετική πρόταση, με στόχο να ληφθεί υπόψη η γνώμη της ομάδας του στο κείμενο.
- **Τριμερής διάλογος:** άτυπη διαπραγμάτευση μεταξύ του Ευρωπαϊκού Κοινοβουλίου, του Συμβουλίου και της Ευρωπαϊκής Επιτροπής για να καταλήξουν σε συμφωνία για έναν νέο νόμο.
- **Τροπολογία:** μια αλλαγή ή μια προσθήκη που γίνεται σε έναν προτεινόμενο νόμο προτού εγκριθεί επίσημα.

# ΜΕΤΑ ΤΗΝ ΕΠΙΣΚΕΨΗ ΣΑΣ\_

## Συγχαρητήρια!

Ελπίζουμε να απολαύσατε το παιχνίδι ρόλων του Ευρωπαϊκού Κοινοβουλίου! Η ενότητα αυτή βοηθάει τους παίκτες να κάνουν έναν απολογισμό του παιχνιδιού και να κατανοήσουν ακόμη βαθύτερα την πραγματική νομοθετική διαδικασία. Στο πλαίσιο αυτό, περιλαμβάνει διάφορα εργαλεία για να τους βοηθήσει να αποκτήσουν περαιτέρω γνώσεις για το θέμα. Με τον τρόπο αυτόν, ενθαρρύνει τους παίκτες να αξιοποιήσουν την εμπειρία που απέκτησαν κατά τη διάρκεια του παιχνιδιού και να αναλάβουν πιο ενεργό ρόλο στην κοινότητά τους και/ή στις δημοκρατικές διαδικασίες γενικότερα.





## Απολογισμός

Το παιχνίδι ρόλων είναι έντονο, συναρπαστικό και μερικές φορές ακόμη και λίγο χαστικό, ακριβώς όπως είναι η πολιτική στην πραγματική ζωή! Μετά από δύο ώρες συζήτησης, λήψης αποφάσεων και διαπραγματεύσεων, οι παίκτες συχνά φεύγουν με **έντονες εντυπώσεις**.

Αν αφιερώσουν λίγο χρόνο για να αναλογιστούν όσα έζησαν, αυτό το παιχνίδι μπορεί να μετατραπεί σε μια ανεξίτηλη μαθησιακή εμπειρία. Ο απολογισμός με τους συμμετέχοντες είναι η στιγμή για να κάνετε ένα βήμα πίσω, να αναλογιστείτε και να αναλύσετε όλοι μαζί την εμπειρία, και να κατανοήσετε τι έμαθε η ομάδα.

Συνιστούμε να συγκεντρώσετε την ομάδα για τον απολογισμό αμέσως μετά το παιχνίδι ή μέσα στις επόμενες ημέρες. Παρακάτω θα βρείτε μερικές προαιρετικές δραστηριότητες ως παράδειγμα. Μπορείτε να τις προσαρμόσετε όπως θέλετε ή να κάνετε απολογισμό με τον δικό σας τρόπο.

# Πώς να κάνετε απολογισμό

Ο σκοπός του απολογισμού είναι να βοηθήσει τους συμμετέχοντες να αναλογιστούν όσα βίωσαν και ένιωσαν κατά τη διάρκεια του παιχνιδιού. Επιπλέον, δίνει στους συμμετέχοντες την ευκαιρία να ακούσουν διαφορετικές απόψεις από συνομηλικούς τους και τους ενθαρρύνει να συζητήσουν και να μοιραστούν μεταξύ τους τις εμπειρίες τους.

## 01. Κάντε 2-3 απλές ερωτήσεις σε όλη την ομάδα, όπως:

- Ποιο ήταν το πιο συναρπαστικό ή διασκεδαστικό μέρος του παιχνιδιού;
- Αλλάξατε ποτέ γνώμη κατά τη διάρκεια του παιχνιδιού; Γιατί;
- Αμφισβητήσατε τις επιλογές σας κατά τη διάρκεια του παιχνιδιού; Γιατί;
- Νιώσατε ότι έπρεπε να ακολουθήσετε τις προτάσεις των πολιτών ή των εκπροσώπων οργανώσεων
- Τι σας δυσκόλεψε;
- Τι θα μπορούσατε να κάνετε διαφορετικά την επόμενη φορά;

**Αν θέλετε να εμβαθύνετε λίγο περισσότερο με τις ερωτήσεις σας, προτείνουμε τις ακόλουθες:**

- Τι σας δυσκόλεψε όταν αναλάβατε έναν ρόλο που μπορεί να μην αντανakλούσε τις προσωπικές σας απόψεις;
- Πώς έλαβε αποφάσεις η ομάδα σας; Υπήρξαν διαφωνίες;
- Τι μάθατε για την πολιτική ή την ΕΕ;
- Γιατί πιστεύετε ότι οι διαπραγματεύσεις και οι συμβιβασμοί είναι απαραίτητοι στην πραγματική ζωή;
- Τι σας δυσκόλεψε περισσότερο κατά τη διάρκεια του παιχνιδιού;
- Υπήρξε κάποια συγκεκριμένη στιγμή κατά την οποία συνειδητοποιήσατε ή κατανοήσατε κάτι καλύτερα;

## 02. Ζητήστε από μερικούς παίκτες να μοιραστούν τις εντυπώσεις τους εθελοντικά.

Διατηρήστε μια χαλαρή ατμόσφαιρα, όπου κανείς δεν είναι υποχρεωμένος να μιλήσει. Αν θέλετε να κάνετε τον απολογισμό πιο διαδραστικό, μπορείτε να ζητήσετε από όλους τους συμμετέχοντες να απαντήσουν σε ερωτήσεις με μία λέξη, όπου αυτό είναι εφικτό. Ζητήστε από όσους απαντούν να δώσουν πιο λεπτομερείς εξηγήσεις ρωτώντας τους «Γιατί;» ή «Γιατί επιλέξατε αυτή τη λέξη;».

- Μία λέξη που συνοψίζει την πολιτική σας ομάδα.
- Μία λέξη που περιγράφει πώς νιώσατε κατά τη διάρκεια των διαπραγματεύσεων.
- Μία λέξη για το πιο δύσκολο μέρος του παιχνιδιού.
- Μία λέξη για αυτό που θα σας μείνει περισσότερο από αυτή την εμπειρία.

Οι ερωτήσεις αυτές είναι απλώς προτάσεις. Μπορείτε, φυσικά, να προσθέσετε και δικές σας ερωτήσεις.

## 03. Συνοψίστε τα συμπεράσματά σας.

Υπενθυμίστε στην ομάδα ότι το παιχνίδι αυτό είναι μια απλοποιημένη εκδοχή του τρόπου με τον οποίο θεσπίζονται οι νόμοι στην ΕΕ, αλλά οι συζητήσεις, τα διλήμματα και οι συμβιβασμοί αντικατοπτρίζουν το πραγματικό έργο των πολιτικών.

# Η νομοθετική διαδικασία με λίγα λόγια

Η Ευρωπαϊκή Ένωση λαμβάνει αποφάσεις και ψηφίζει νόμους που επηρεάζουν την καθημερινή ζωή περισσότερων από 450 εκατομμυρίων ανθρώπων. Αλλά πώς γίνεται αυτό στην πράξη;

Στο παιχνίδι ρόλων, οι παίκτες είχαν την ευκαιρία να βιώσουν μια απλοποιημένη εκδοχή του τρόπου με τον οποίο ψηφίζονται οι νόμοι της ΕΕ. Τώρα ήρθε η ώρα να εξετάσουμε πιο προσεκτικά πώς λειτουργεί η διαδικασία αυτή στην πραγματικότητα.

Αν ενδιαφέρεστε για μια σύντομη περίληψη, η σύντομη εκδοχή είναι ιδανική. Ωστόσο, αν επιθυμείτε να εμβαθύνετε περισσότερο στη διαδικασία, παρακάτω θα βρείτε και μια πιο αναλυτική εκδοχή.



# Η νομοθετική διαδικασία της ΕΕ: μια σύντομη περίληψη

Όπως έμαθαν οι παίκτες στο παιχνίδι ρόλων, το θεσμικό όργανο που είναι αρμόδιο να προτείνει νέα ευρωπαϊκή νομοθεσία είναι η Ευρωπαϊκή Επιτροπή.

Ανάλογα με το θέμα της, κάθε νομοθετική πρόταση ανατίθεται στην αρμόδια επιτροπή του Ευρωπαϊκού Κοινοβουλίου. Η επιτροπή αποφασίζει ποια πολιτική ομάδα θα ορίσει ένα από τα μέλη της ως εισηγητή για το θέμα. Ο εισηγητής συντονίζει την επεξεργασία της νομοθετικής πρότασης και συνεργάζεται στενά με τους σκιώδεις εισηγητές, οι οποίοι επιλέγονται από τις άλλες πολιτικές ομάδες. Στόχος είναι να διαμορφωθεί ένα κείμενο που θα υπερψηφιστεί από την πλειοψηφία των ευρωβουλευτών στην ολομέλεια.

Το Κοινοβούλιο δεν μπορεί να εγκρίνει νόμους χωρίς τη σύμφωνη γνώμη του Συμβουλίου, και το αντίστροφο. Τα δύο όργανα είναι ισότιμοι συννομοθέτες: μόνο όταν το Κοινοβούλιο και το Συμβούλιο καταλήξουν σε συμφωνία γίνεται μια πρόταση νόμος. Το παιχνίδι ρόλων τελείωσε στην πρώτη ανάγνωση, αλλά στην πραγματικότητα, οι νομοθετικές προτάσεις μπορεί να χρειαστεί να υποβληθούν και σε δεύτερη ανάγνωση. Αν το Κοινοβούλιο και το Συμβούλιο εξακολουθούν να μην συμφωνούν επί του κειμένου μετά από διαπραγματεύσεις σε δεύτερη ανάγνωση, σχηματίζεται μια «επιτροπή συμβιβασμού» με εκπροσώπους και από τα δύο όργανα και το κείμενο υποβάλλεται και σε τρίτη ανάγνωση. Η διαδικασία αυτή αποτελεί εξαίρεση και αφορά μόνο νομοθετικές προτάσεις για πολύ σύνθετα θέματα.

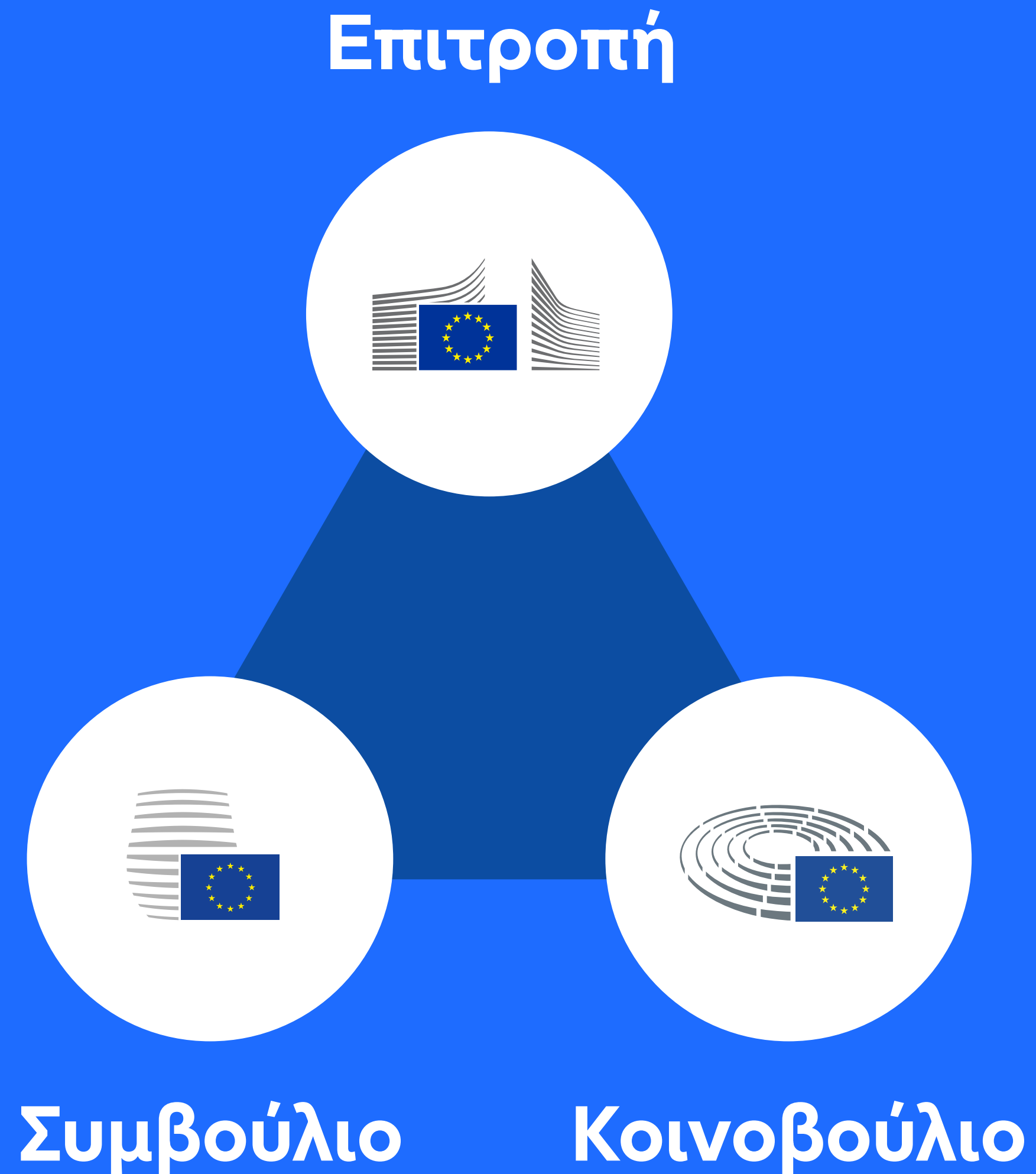




Μόλις επιτευχθεί συμφωνία, σε οποιοδήποτε στάδιο της διαδικασίας, η πρόταση πρέπει να τεθεί σε τελική ψηφοφορία τόσο στην ολομέλεια του Κοινοβουλίου όσο και στο Συμβούλιο. Αν οι ευρωβουλευτές και το Συμβούλιο εγκρίνουν την πρόταση, αυτή μετατρέπεται επίσημα σε νόμο. Αν όμως κάποιο από τα δύο όργανα δεν επιτύχει την απαιτούμενη πλειοψηφία, η πρόταση νόμου απορρίπτεται.

Αν εγκριθεί μια πρόταση κανονισμού, οι διατάξεις του εφαρμόζονται άμεσα σε όλα τα κράτη μέλη. Μετά την έγκριση μιας πρότασης οδηγίας, οι χώρες της ΕΕ πρέπει να την ενσωματώσουν στην εθνική νομοθεσία τους. Η διαδικασία αυτή ονομάζεται «μεταφορά» και εξασφαλίζει ότι κάθε χώρα της ΕΕ μπορεί να επιλέξει τον καλύτερο τρόπο να εφαρμόσει τις οδηγίες της ΕΕ, λαμβάνοντας υπόψη την εθνική νομοθεσία της και το συμφέρον των πολιτών της.

Κατά τη διάρκεια του παιχνιδιού ρόλων, οι παίκτες μίλησαν με πολίτες, οργανώσεις και εμπειρογνώμονες. Οι συναντήσεις αυτές πραγματοποιήθηκαν στις Βρυξέλλες ή σε διάφορα μέρη σε όλη την Ευρώπη. Στην πραγματικότητα, αυτή είναι ίσως μία από τις πιο σημαντικές αποστολές ενός ευρωβουλευτή: να κατανοήσει πραγματικά τον αντίκτυπο που θα έχει η νομοθεσία στους Ευρωπαίους, συμμετέχοντας σε ακροάσεις και διερευνητικές αποστολές για να ακούσει την άποψη εμπειρογνομένων και ενδιαφερόμενων φορέων και να τις λάβει υπόψη στις αποφάσεις του.



## Η νομοθετική διαδικασία της ΕΕ: η αναλυτική εκδοχή

Τρία βασικά θεσμικά όργανα είναι αρμόδια για τη νομοθεσία στην Ευρωπαϊκή Ένωση: η Ευρωπαϊκή Επιτροπή, το Ευρωπαϊκό Κοινοβούλιο και το Συμβούλιο. Τα θεσμικά αυτά όργανα διαμορφώνουν και εγκρίνουν τη νομοθεσία της ΕΕ, αλλά ο ρόλος τους είναι διαφορετικός.

Η Ευρωπαϊκή Επιτροπή έχει τη νομοθετική πρωτοβουλία, δηλαδή είναι το μοναδικό θεσμικό όργανο που μπορεί να προτείνει νέα νομοθεσία. Όταν η Ευρωπαϊκή Επιτροπή προτείνει έναν νέο νόμο, το Κοινοβούλιο και το Συμβούλιο συνεργάζονται για να καταλήξουν σε συμφωνία σχετικά με το περιεχόμενο της πρότασης, στο πλαίσιο της συνήθους νομοθετικής διαδικασίας. Μόλις το Κοινοβούλιο λάβει μια νομοθετική πρόταση της Ευρωπαϊκής Επιτροπής, την παραπέμπει στην αρμόδια επιτροπή ή στις αρμόδιες επιτροπές του, ανάλογα με το θέμα. Για παράδειγμα, ένας νόμος που αφορά τη δράση για το κλίμα θα ανατεθεί στην Επιτροπή Περιβάλλοντος, Κλίματος και Ασφάλειας των Τροφίμων του Ευρωπαϊκού Κοινοβουλίου.

Στη συνέχεια, οι συντονιστές της επιτροπής αποφασίζουν σε ποια πολιτική ομάδα θα ανατεθεί η εξέταση της πρότασης. Η ομάδα που επιλέγεται ορίζει έναν «εισηγητή» για να συντάξει έκθεση εκ μέρους της επιτροπής. Οι άλλες πολιτικές ομάδες ορίζουν «σκιώδεις εισηγητές», οι οποίοι παρακολουθούν την πρόοδο της έκθεσης.

Οι σκιώδεις εισηγητές διαπραγματεύονται και συνεργάζονται με τον εισηγητή για να καταρτίσουν ένα σχέδιο θέσης του Κοινοβουλίου σχετικά με την πρόταση, το οποίο θα ικανοποιεί τα συμφέροντα όλων των πολιτικών δυνάμεων και θα υπερψηφιστεί από την πλειοψηφία των ευρωβουλευτών στην ολομέλεια.

Τα μέλη της επιτροπής του Κοινοβουλίου μπορούν να προτείνουν αλλαγές (τροπολογίες) στο κείμενο που υπέβαλε η Ευρωπαϊκή Επιτροπή. Οι αλλαγές αυτές τίθενται προς συζήτηση, διαπραγμάτευση και ψηφοφορία στην επιτροπή μία προς μία. Στη συνέχεια, πραγματοποιείται η τελική ψηφοφορία. Αν το κείμενο, τροποποιημένο ή μη, υπερψηφιστεί στην επιτροπή, παραπέμπεται στην ολομέλεια του Κοινοβουλίου, όπου συζητείται εκ νέου. Όλοι οι ευρωβουλευτές έχουν τότε τη δυνατότητα να ψηφίσουν για την τροποποίησή του, την έγκρισή του ή την απόρριψή του. Αν η ολομέλεια εγκρίνει το κείμενο, αποστέλλεται στο Συμβούλιο.



Στο μεταξύ το Συμβούλιο έχει επίσης λάβει την πρόταση της Ευρωπαϊκής Επιτροπής, ταυτόχρονα με το Κοινοβούλιο, και έχει πραγματοποιήσει τη δική του εξέταση. Όλη αυτή η διαδικασία ονομάζεται «πρώτη ανάγνωση» και ολοκληρώνεται όταν τόσο το Κοινοβούλιο όσο και το Συμβούλιο έχουν εγκρίνει την (τροποποιημένη) πρόταση.

Το Κοινοβούλιο προσκαλεί πολλούς διαφορετικούς φορείς και άτομα για να εκφράσουν την άποψή τους για το θέμα: θεσμικά όργανα, εκπροσώπους του κλάδου, εθνικά κοινοβούλια, εμπειρογνώμονες και πολίτες όλων των ηλικιών που επηρεάζονται από την προτεινόμενη νομοθεσία.

Παράλληλα, τόσο το Κοινοβούλιο όσο και το Συμβούλιο έχουν κατά νου ότι πρέπει να συνεργαστούν, καθώς για να εγκριθεί ο νόμος πρέπει και τα δύο όργανα να συμφωνήσουν στο ίδιο κείμενο.

Για τον λόγο αυτόν, το Κοινοβούλιο και το Συμβούλιο συνεδριάζουν από κοινού και προσπαθούν να βρουν μια κοινή θέση, ακόμη και πριν από την πρώτη επίσημη ψηφοφορία, μέσα από μια διαδικασία που ονομάζεται «τριμερής διάλογος».

Η διαδικασία αυτή μοιάζει αρκετά με αυτό που κάνουμε σε κάθε κοινότητα ή οικογένεια: καθόμαστε και συζητάμε για να βρούμε μια λύση που να είναι αποδεκτή από όλους. Αυτή είναι άλλωστε η ουσία του δημοκρατικού διαλόγου.

Ο τριμερής διάλογος, λοιπόν, είναι μια ανεπίσημη συνάντηση κι έχει ως στόχο να βοηθήσει να βρεθεί κοινό έδαφος ή συμβιβασμός. Σε αυτόν συμμετέχουν το Κοινοβούλιο και το Συμβούλιο, εκπροσωπούμενα από διαπραγματευτικές ομάδες, καθώς και η Ευρωπαϊκή Επιτροπή, η οποία υποστηρίζει τη διαδικασία. Αν μετά τη συζήτηση οι διαπραγματευτές καταλήξουν σε συμφωνία, το συμφωνημένο κείμενο τίθεται σε ψηφοφορία στην ολομέλεια του Κοινοβουλίου.

Αν το κείμενο εγκριθεί από το Ευρωπαϊκό Κοινοβούλιο, πρέπει στη συνέχεια να εγκριθεί και από το Συμβούλιο. Αυτό το «πήγαινε-έλα» μεταξύ των δύο θεσμικών οργάνων εξασφαλίζει ότι οι νόμοι εξετάζονται προσεκτικά και συμφωνούνται τόσο από τους εκλεγμένους εκπροσώπους των πολιτών (το Ευρωπαϊκό Κοινοβούλιο) όσο και από τα κράτη μέλη της ΕΕ (το Συμβούλιο).

Αν το Κοινοβούλιο και το Συμβούλιο δεν καταλήξουν σε συμφωνία κατά την πρώτη ανάγνωση, η πρόταση υποβάλλεται σε δεύτερη ή ακόμη και τρίτη ανάγνωση, όπου χρησιμοποιείται ένας επίσημος και πιο σύνθετος μηχανισμός διαπραγμάτευσης που ονομάζεται «συνδιαλλαγή». Ωστόσο, οι περισσότεροι νόμοι σήμερα εγκρίνονται κατά την πρώτη ανάγνωση.

Ίσως η διαδικασία αυτή ακούγεται απλή.

Ωστόσο, η νομοθετική διαδικασία περιλαμβάνει και άλλα στοιχεία: περισσότερες λεπτομέρειες και επιπλέον στάδια πριν, κατά τη διάρκεια και μετά τη διαδικασία. Τα στοιχεία αυτά περιγράφονται παρακάτω.



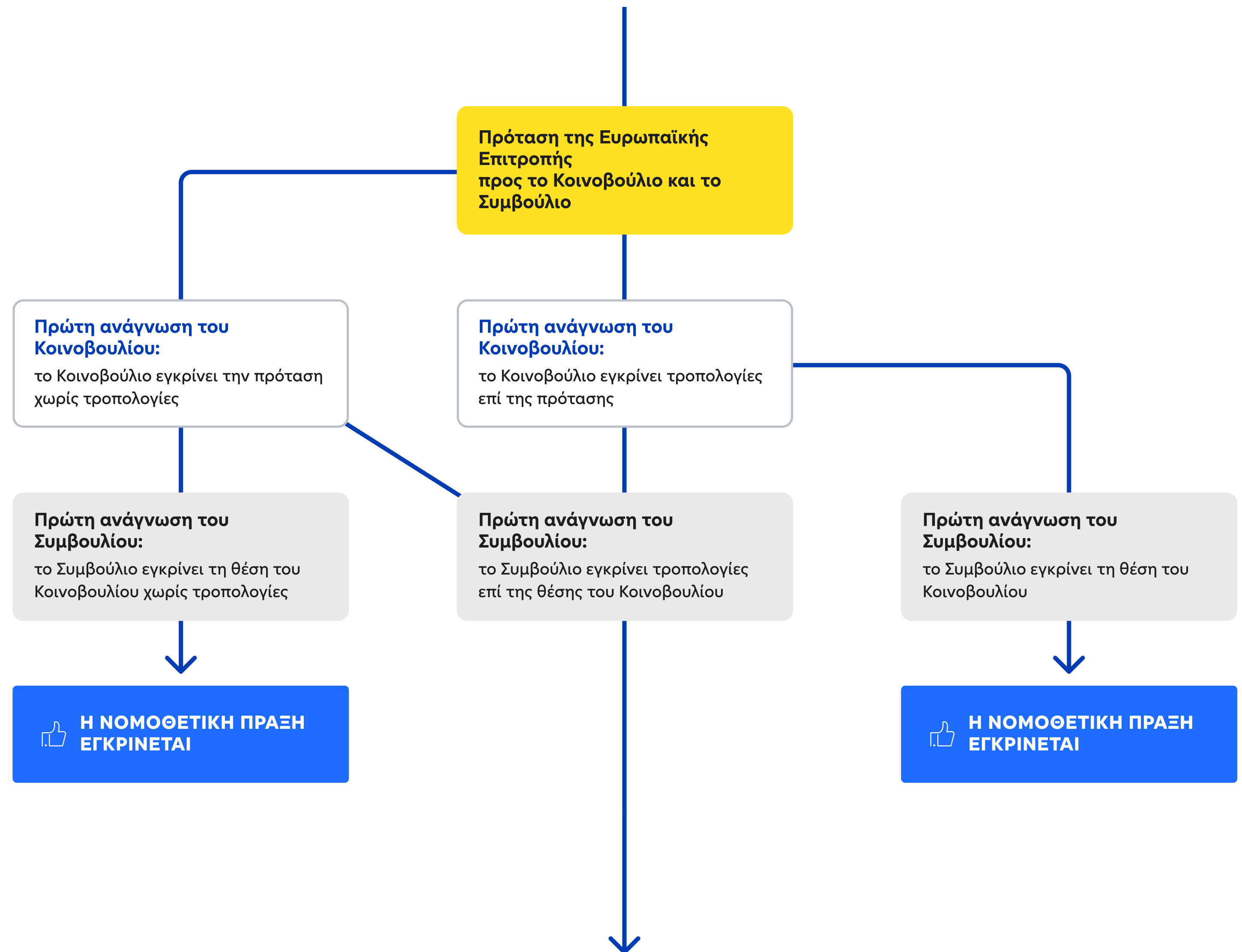
# Η νομοθετική διαδικασία της ΕΕ βήμα προς βήμα

## 1<sup>η</sup> ανάγνωση

Η Ευρωπαϊκή Επιτροπή υποβάλλει τη νομοθετική της πρόταση στο Ευρωπαϊκό Κοινοβούλιο και στο Συμβούλιο για να την εξετάσουν.

- Αν τόσο το Κοινοβούλιο όσο και το Συμβούλιο εγκρίνουν την πρόταση χωρίς αλλαγές, η πρόταση γίνεται νόμος.
- Αν το Κοινοβούλιο προτείνει τροπολογίες, το Συμβούλιο μπορεί είτε να εγκρίνει τις αλλαγές αυτές (ο νόμος εγκρίνεται) είτε να τις απορρίψει. Στην περίπτωση αυτή, το Συμβούλιο εγκρίνει τη δική του «θέση σε πρώτη ανάγνωση» και την αποστέλλει στο Κοινοβούλιο.

## 1<sup>η</sup> ανάγνωση



## 2<sup>η</sup> ανάγνωση

Το Κοινοβούλιο εξετάζει τώρα τη θέση του Συμβουλίου.

Το Κοινοβούλιο έχει τρεις επιλογές: να εγκρίνει τη θέση του Συμβουλίου (ο νόμος εγκρίνεται), να την απορρίψει (ο νόμος απορρίπτεται) ή να την τροποποιήσει.

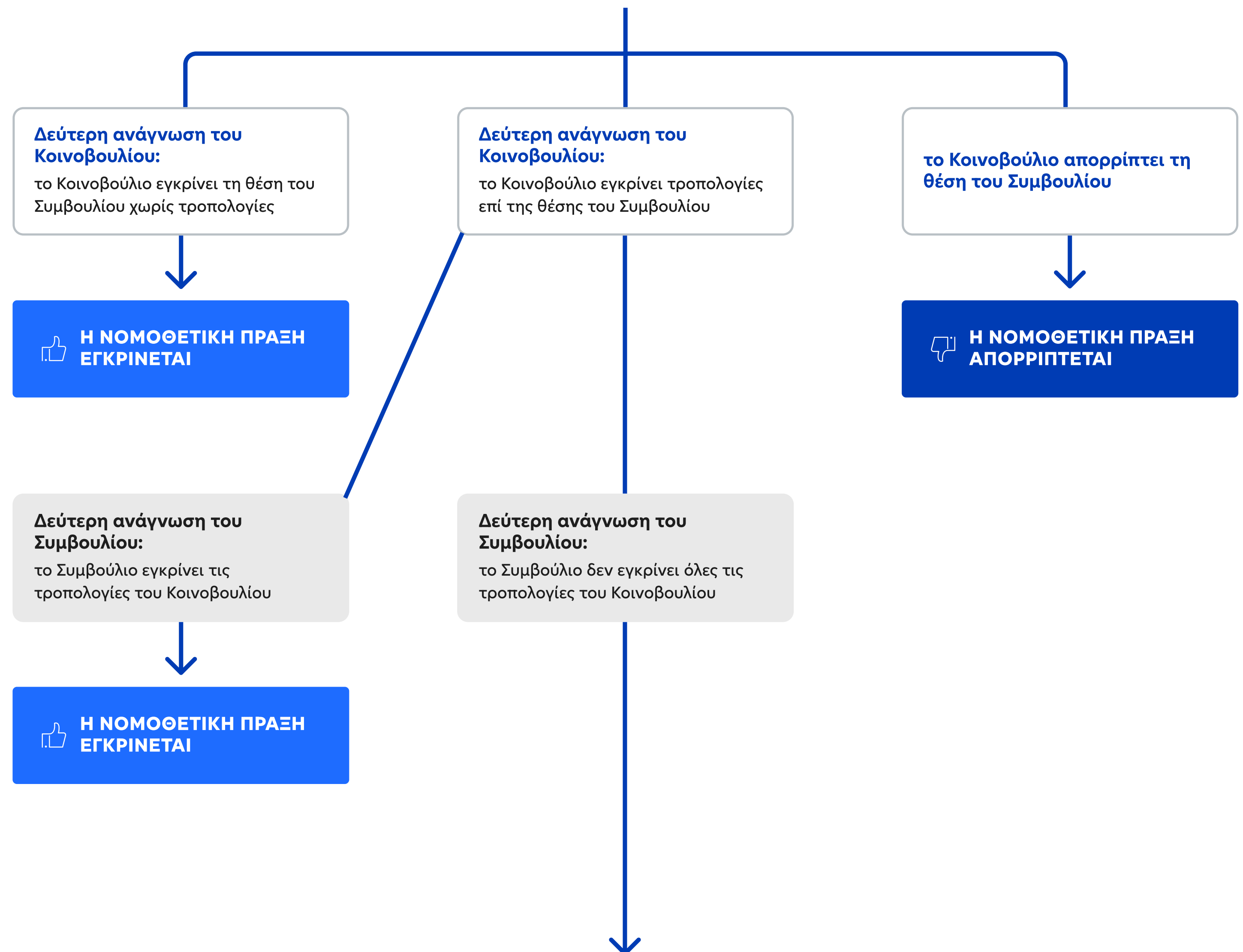
Αν το Κοινοβούλιο προτείνει τροπολογίες, το Συμβούλιο πρέπει να τις εξετάσει.

- Αν το Συμβούλιο εγκρίνει όλες τις τροπολογίες, ο νόμος εγκρίνεται.
- Αν το Συμβούλιο δεν εγκρίνει όλες τις τροπολογίες, η διαδικασία συνεχίζεται και αρχίζει το στάδιο της «συνδιαλλαγής» (3<sup>η</sup> ανάγνωση).

**Σημαντική λεπτομέρεια:** σε αυτό το στάδιο, το Κοινοβούλιο μπορεί να απορρίψει ή να τροποποιήσει την πρόταση μόνο με απόλυτη πλειοψηφία των βουλευτών στην ολομέλεια, και όχι μόνο με πλειοψηφία των παρόντων βουλευτών.



## 2<sup>η</sup> ανάγνωση

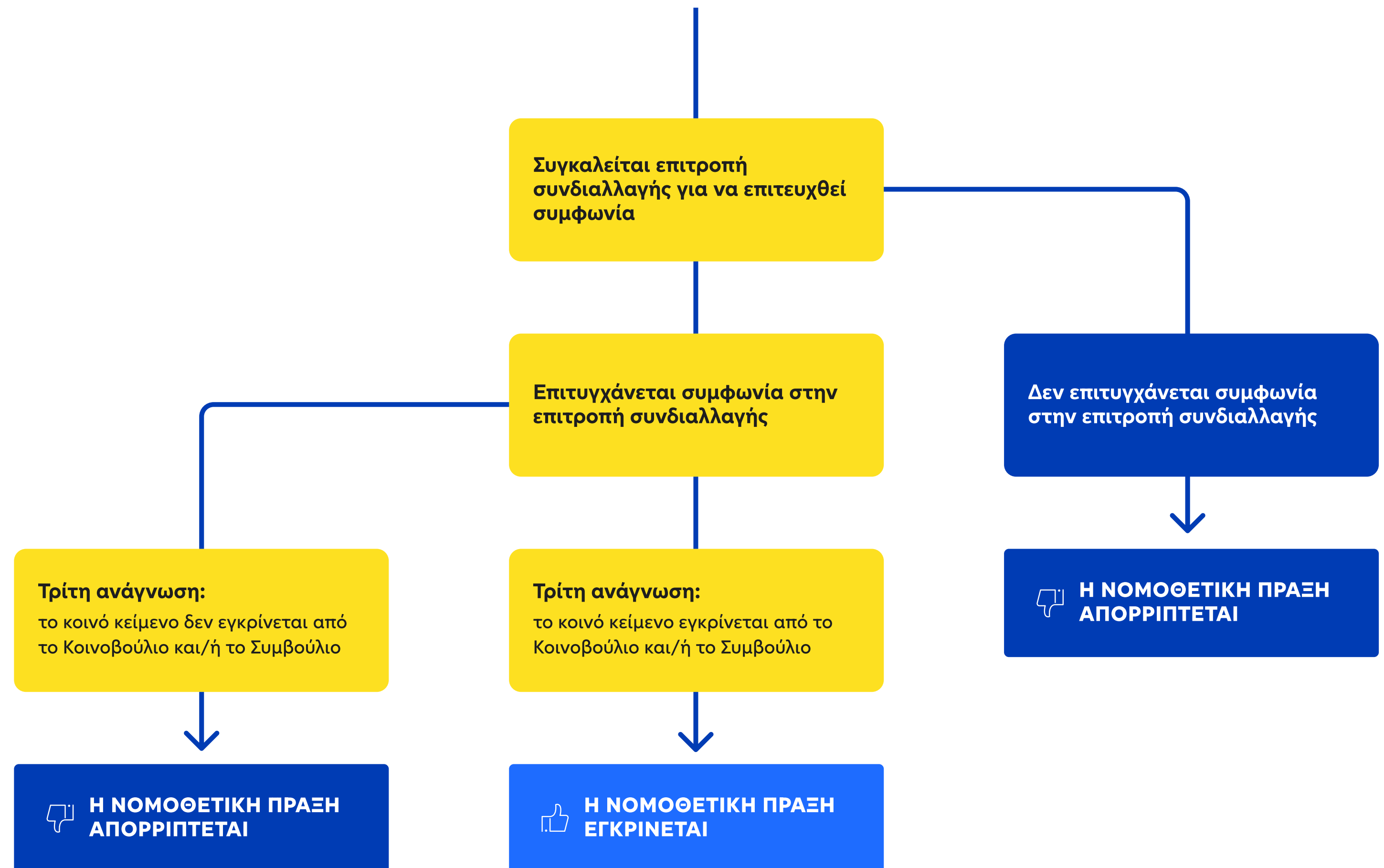


## 3<sup>η</sup> ανάγνωση (στάδιο συνδιαλλαγής)

Στο στάδιο αυτό, συγκροτείται μια επιτροπή συνδιαλλαγής με ίσο αριθμό εκπροσώπων από το Κοινοβούλιο και το Συμβούλιο, η οποία προσπαθεί να καταλήξει σε ένα κοινό κείμενο.

- Αν δεν επιτευχθεί συμφωνία για ένα κοινό κείμενο, ο νόμος δεν εγκρίνεται.
- Αν επιτευχθεί συμφωνία, το κείμενο επιστρέφει στο Κοινοβούλιο και στο Συμβούλιο για να τεθεί σε ψηφοφορία. Τόσο το Κοινοβούλιο όσο και το Συμβούλιο πρέπει να εγκρίνουν το συμφωνημένο κείμενο χωρίς περαιτέρω τροποποιήσεις.
- Αν και τα δύο θεσμικά όργανα υπερψηφίσουν το κείμενο, ο νόμος εγκρίνεται.
- Αν οποιοδήποτε από τα δύο θεσμικά όργανα απορρίψει το κείμενο, ο νόμος δεν εγκρίνεται.

## 3<sup>η</sup> ανάγνωση



# Οι νομοθετικές προτεραιότητες

Η Ευρωπαϊκή Επιτροπή, το Ευρωπαϊκό Κοινοβούλιο και το Συμβούλιο καθορίζουν από κοινού τις λεγόμενες νομοθετικές προτεραιότητες, δηλαδή το χρονοδιάγραμμα και τους στόχους που θέτουν για τη μελλοντική νομοθεσία. Συγκεκριμένα, πριν από την έναρξη κάθε κοινοβουλευτικής περιόδου, η οποία διαρκεί πέντε έτη, τα τρία θεσμικά όργανα προσδιορίζουν τους βασικούς τομείς πολιτικής και τα θέματα για τα οποία απαιτείται νέα νομοθεσία. Επιπλέον, λαμβάνουν αποφάσεις σχετικά με τους στρατηγικούς στόχους της ΕΕ για τη συγκεκριμένη περίοδο.

Στο πλαίσιο της διαδικασίας αυτής, κάθε θεσμικό όργανο βοηθά να διαμορφωθεί ο χάρτης πορείας με τους νόμους που θα πρέπει να θεσπιστούν τα επόμενα πέντε έτη. Ο χάρτης πορείας πρέπει να λαμβάνει υπόψη τις προτεραιότητες της ΕΕ και των πολιτών της. Κάθε χρόνο η Ευρωπαϊκή Επιτροπή, το Κοινοβούλιο και το Συμβούλιο εκδίδουν μια κοινή δήλωση, στην οποία καθορίζονται οι προτεραιότητες αυτές για το επόμενο έτος, ή ακόμη και για τα επόμενα δύο έτη.

# Οι πολιτικές ομάδες

Οι περισσότεροι ευρωβουλευτές ανήκουν σε κάποια πολιτική ομάδα. Οι πολιτικές ομάδες εκπροσωπούν διαφορετικές ιδεολογίες και αποτελούνται από ευρωβουλευτές από διάφορες χώρες της ΕΕ με παρόμοιες πολιτικές απόψεις.

Οι πολιτικές ομάδες κατανέμουν τους ευρωβουλευτές τους στις επιτροπές του Κοινοβουλίου.





## Το έργο των επιτροπών

Το Ευρωπαϊκό Κοινοβούλιο διαθέτει εξειδικευμένες επιτροπές, καθεμία από τις οποίες επικεντρώνεται σε έναν συγκεκριμένο τομέα πολιτικής, όπως το περιβάλλον, η βιομηχανία, η οικονομία, οι μεταφορές ή η εσωτερική αγορά.

Όταν το Ευρωπαϊκό Κοινοβούλιο λαμβάνει μια νομοθετική πρόταση από την Ευρωπαϊκή Επιτροπή, την παραπέμπει στην αρμόδια επιτροπή του. Στη συνέχεια, η επιτροπή αυτή αναθέτει την εξέταση της πρότασης σε μια πολιτική ομάδα. Η επιτροπή ορίζει έναν βουλευτή από την πολιτική ομάδα αυτή για να συντονίσει τη διαδικασία και να συντάξει τη σχετική έκθεση: τον εισηγητή. Οι άλλες πολιτικές ομάδες ορίζουν σκιώδεις εισηγητές, οι οποίοι παρακολουθούν την πρόοδο της έκθεσης, διαπραγματεύονται και συνεργάζονται με τον εισηγητή, και εκφράζουν τις πολιτικές τους απόψεις.

Οι ευρωβουλευτές που συμμετέχουν στην επιτροπή εξετάζουν λεπτομερώς την πρόταση και συχνά πραγματοποιούν συνεδριάσεις για να συζητήσουν τα οφέλη και τις προκλήσεις της. Μερικές φορές, όταν η πρόταση είναι σύνθετη ή προκαλεί διαφωνίες, η επιτροπή μπορεί να διοργανώσει ακροάσεις με εμπειρογνώμονες ή να αναθέσει μελέτες και εκτιμήσεις επιπτώσεων, με στόχο να την αξιολογήσει σε βάθος.

Τα μέλη της επιτροπής αξιοποιούν τις εξειδικευμένες γνώσεις που έχουν επί του θέματος και εκπροσωπούν τα συμφέροντα των πολιτών για να διαμορφώσουν την πρόταση με τρόπο που να συμβαδίζει με τις αξίες και τους στόχους τους. Για τον σκοπό αυτόν, προτείνουν αλλαγές στη νομοθετική πρόταση, τις λεγόμενες «τροπολογίες». Εκτός από τον εισηγητή και τους σκιώδεις εισηγητές, μπορούν να προτείνουν τροπολογίες όλοι οι ευρωβουλευτές, μεμονωμένα ή ως ομάδα, εντός της επιτροπής τους ή αργότερα, στην ολομέλεια.



Οι τροπολογίες αντικαθιστούν, διαγράφουν ή προσθέτουν κείμενο στη νομοθετική πρόταση της Ευρωπαϊκής Επιτροπής. Οποιαδήποτε αλλαγή σε ένα νομικό κείμενο, ακόμη και αν φαίνεται μικρή, μπορεί να έχει σημαντικές επιπτώσεις στην εφαρμογή και στο περιεχόμενο του προτεινόμενου νόμου. Ο εισηγητής και οι σκιώδεις εισηγητές πρέπει να αξιολογήσουν τις προτεινόμενες τροπολογίες. Οι πολιτικές ομάδες συζητούν τις τροπολογίες και διαπραγματεύονται τις λεγόμενες «συμβιβαστικές τροπολογίες», προκειμένου να επιτευχθεί πλειοψηφία και να διευκολυνθεί η ψηφοφορία στην επιτροπή.

Μόλις τα μέλη της επιτροπής εξετάσουν την πρόταση νόμου, τα συμπεράσματά τους καταγράφονται σε έκθεση, η οποία συντάσσεται από τον εισηγητή με τη συμβολή και την υποστήριξη των σκιωδών εισηγητών.

Η επιτροπή ψηφίζει επί της έκθεσης και των τροπολογιών της. Μόλις εγκριθεί από την επιτροπή, η έκθεση αποστέλλεται στην ολομέλεια για περαιτέρω συζήτηση και ψηφοφορία.

Αν η έκθεση εγκριθεί στην ολομέλεια, η επιτροπή μπορεί στη συνέχεια να εγκρίνει απόφαση για διαπραγμάτευση με το Συμβούλιο. Η θέση του Κοινοβουλίου όπως διατυπώνεται στην τελική έκθεση αποτελεί τη λεγόμενη «διαπραγματευτική εντολή». Η εντολή αυτή είναι κρίσιμη, διότι διασφαλίζει ότι οι εκπρόσωποι του Κοινοβουλίου έχουν μια σαφή κατεύθυνση για τις διαπραγματεύσεις τους με το Συμβούλιο και ότι οι συμφωνίες που προκύπτουν εκφράζουν τη βούληση της πλειοψηφίας των ευρωβουλευτών.

Σε οποιοδήποτε στάδιο της νομοθετικής διαδικασίας μπορεί επίσης να πραγματοποιηθεί τριμερής διάλογος, μια άτυπη συνάντηση μεταξύ Κοινοβουλίου, Συμβουλίου και Επιτροπής. Στόχος του τριμερούς διαλόγου είναι να επιτευχθεί μια συμφωνία μεταξύ των δύο συννομοθετών, του Ευρωπαϊκού Κοινοβουλίου και του Συμβουλίου, σχετικά με τη νομοθετική πρόταση. Η προσωρινή συμφωνία που προκύπτει από τον τριμερή διάλογο πρέπει στη συνέχεια να εγκριθεί επίσημα από καθένα από τα όργανα αυτά. Η Ευρωπαϊκή Επιτροπή έχει ρόλο διαμεσολαβητή στον τριμερή διάλογο. Αν επιτευχθεί συμφωνία, το κείμενο αποστέλλεται πρώτα στην αρμόδια επιτροπή του Κοινοβουλίου για έγκριση.

Αν δεν εγκριθεί (είτε στην επιτροπή είτε στην ολομέλεια), η πρόταση απορρίπτεται και η νομοθετική διαδικασία σταματάει: δεν θεσπίζεται νόμος για το συγκεκριμένο θέμα, εκτός εάν η Ευρωπαϊκή Επιτροπή υποβάλει νέα πρόταση.

# Ο εισηγητής

Ο εισηγητής είναι ένας ευρωβουλευτής που επιλέγεται από την αρμόδια επιτροπή για να συντονίσει την εξέταση μιας νομοθετικής πρότασης.

## Κύρια καθήκοντα

Ο εισηγητής συντάσσει μια έκθεση σχετικά με την πρόταση της Ευρωπαϊκής Επιτροπής, στην οποία συνοψίζει τους λόγους για τους οποίους θεωρεί ότι η πρόταση πρέπει να τροποποιηθεί και προτείνει τις αλλαγές που κρίνει σκόπιμες. Επιπλέον, συντονίζει και διευθύνει τις σχετικές συζητήσεις εντός της επιτροπής και λαμβάνει υπόψη απόψεις άλλων ευρωβουλευτών για το συγκεκριμένο θέμα.





## Σκιώδεις εισηγητές

Άλλες πολιτικές ομάδες μπορούν να ορίσουν «σκιώδεις εισηγητές» για να συντονίσουν τη θέση τους επί του ζητήματος εντός της επιτροπής και να εξετάσουν την πρόταση παράλληλα με τον κύριο εισηγητή. Κάθε πολιτική ομάδα μπορεί να ορίσει έναν σκιώδη εισηγητή για κάθε νομοθετική πρόταση.

### Κύρια καθήκοντα

Οι σκιώδεις εισηγητές, όπως και ο εισηγητής, επιδιώκουν να διασφαλίσουν ότι η άποψη της ομάδας τους θα ληφθεί υπόψη στο τελικό κείμενο. Δεν καταφέρνουν πάντα να ενσωματώσουν όμως τις θέσεις τους, ιδίως όταν εκπροσωπούν μειοψηφικές απόψεις στο Κοινοβούλιο.

Οι σκιώδεις εισηγητές διαπραγματεύονται με τον κύριο εισηγητή τις τροπολογίες και μαζί προσπαθούν να βρουν συμβιβαστικές λύσεις που να αντικατοπτρίζουν τις κοινές θέσεις των πολιτικών ομάδων. Επιπλέον, ενημερώνουν την πολιτική τους ομάδα για την πρόοδο της πρότασης και συντονίζουν την υποστήριξη ή την απόρριψη της πρότασης από την ομάδα τους.

# Οι συζητήσεις

Οι ευρωβουλευτές συζητούν τακτικά τις νομοθετικές προτάσεις στις συνεδριάσεις των επιτροπών και τουλάχιστον μία φορά το μήνα στις συνόδους ολομέλειας.

Στις συζητήσεις αυτές, οι ευρωβουλευτές μπορούν να εκφράσουν τις απόψεις και τις αξίες τους σχετικά με συγκεκριμένα θέματα, να απευθύνουν ερωτήσεις σε άλλους βουλευτές σχετικά με τα ζητήματα αυτά, καθώς και να μεταφέρουν τις ανησυχίες των ψηφοφόρων τους στο Κοινοβούλιο. Πρόκειται για ένα σημαντικό δημοκρατικό στοιχείο, το οποίο διασφαλίζει ότι οι πολιτικές της ΕΕ αντανακλούν τα διαφορετικά συμφέροντα των πολιτών της.

Οι συζητήσεις που διεξάγονται στο Κοινοβούλιο μεταδίδονται ζωντανά στο διαδίκτυο και μεταφράζονται σε όλες τις επίσημες γλώσσες της ΕΕ. Έτσι, οι πολίτες έχουν τη δυνατότητα να παρακολουθούν απευθείας το έργο των εκπροσώπων τους. Η διαφάνεια αυτή ενισχύει το αίσθημα της εγγύτητας και της ευθύνης, καθώς οι βουλευτές γνωρίζουν ότι οι ψηφοφόροι τους μπορούν να τους δουν να υπερασπίζονται τις απόψεις και τις προτεραιότητές τους.

Οι ευρωβουλευτές μπορούν να αποφασίσουν να διεξάγουν συζητήσεις για οποιοδήποτε θέμα, υπό την προϋπόθεση ότι η πλειοψηφία των βουλευτών συμφωνεί. Οι συζητήσεις αυτές δεν περιορίζονται μόνο σε νομοθετικές προτάσεις.





## Ο τριμερής διάλογος

Ο τριμερής διάλογος είναι μια ανεπίσημη συνάντηση μεταξύ εκπροσώπων από τα τρία θεσμικά όργανα της ΕΕ που συμμετέχουν στη νομοθετική διαδικασία (Κοινοβούλιο, Ευρωπαϊκή Επιτροπή και Συμβούλιο).

Τριμερείς διάλογοι μπορούν να οργανωθούν σε οποιοδήποτε στάδιο της συνήθους νομοθετικής διαδικασίας (πρώτη ανάγνωση, δεύτερη ανάγνωση κ.λπ.). Από την πλευρά του Κοινοβουλίου, οι διαπραγματεύσεις διεξάγονται από μια διαπραγματευτική ομάδα, η οποία έχει λάβει σαφή εντολή μέσω ψηφοφορίας στην αρμόδια επιτροπή ή στην ολομέλεια. Η διαπραγματευτική ομάδα αποτελείται από τον εισηγητή, ο οποίος είναι επικεφαλής της ομάδας, τους σκιάδες εισηγητές και τον πρόεδρο της αρμόδιας επιτροπής. Από την πλευρά του Συμβουλίου, οι διαπραγματευτές είναι εκπρόσωποι της εκ περιτροπής Προεδρίας του Συμβουλίου. Η Ευρωπαϊκή Επιτροπή έχει ρόλο διαμεσολαβητή και επιδιώκει να διευκολύνει την επίτευξη συμφωνίας μεταξύ των δύο συννομοθετών.

Στόχος του τριμερούς διαλόγου είναι να επιτευχθεί συμβιβασμός όσον αφορά τις τροπολογίες στο νομοθετικό κείμενο, οι οποίες πρέπει να εγκριθούν τόσο από το Ευρωπαϊκό Κοινοβούλιο όσο και από το Συμβούλιο. Αν καταλήξουν σε συμφωνία, τόσο το Κοινοβούλιο όσο και το Συμβούλιο πρέπει να ψηφίσουν για την έγκριση του κειμένου, προτού αυτό καταστεί νόμος. Μπορούν να πραγματοποιηθούν πολλοί τριμερείς διάλογοι κατά τη διάρκεια της νομοθετικής διαδικασίας.

# Ψηφοφορία στις συνόδους ολομέλειας

Η πρώτη ανάγνωση είναι το αρχικό στάδιο της νομοθετικής διαδικασίας, κατά το οποίο οι ευρωβουλευτές εξετάζουν και συζητούν τη νομοθεσία που προτείνει η Ευρωπαϊκή Επιτροπή.

Κατά την πρώτη ανάγνωση, το Ευρωπαϊκό Κοινοβούλιο εξετάζει την πρόταση της Ευρωπαϊκής Επιτροπής και μπορεί να την εγκρίνει χωρίς τροποποιήσεις ή να την τροποποιήσει. Η πρόταση ανατίθεται στην επιτροπή του Κοινοβουλίου που είναι αρμόδια για τον σχετικό τομέα πολιτικής.

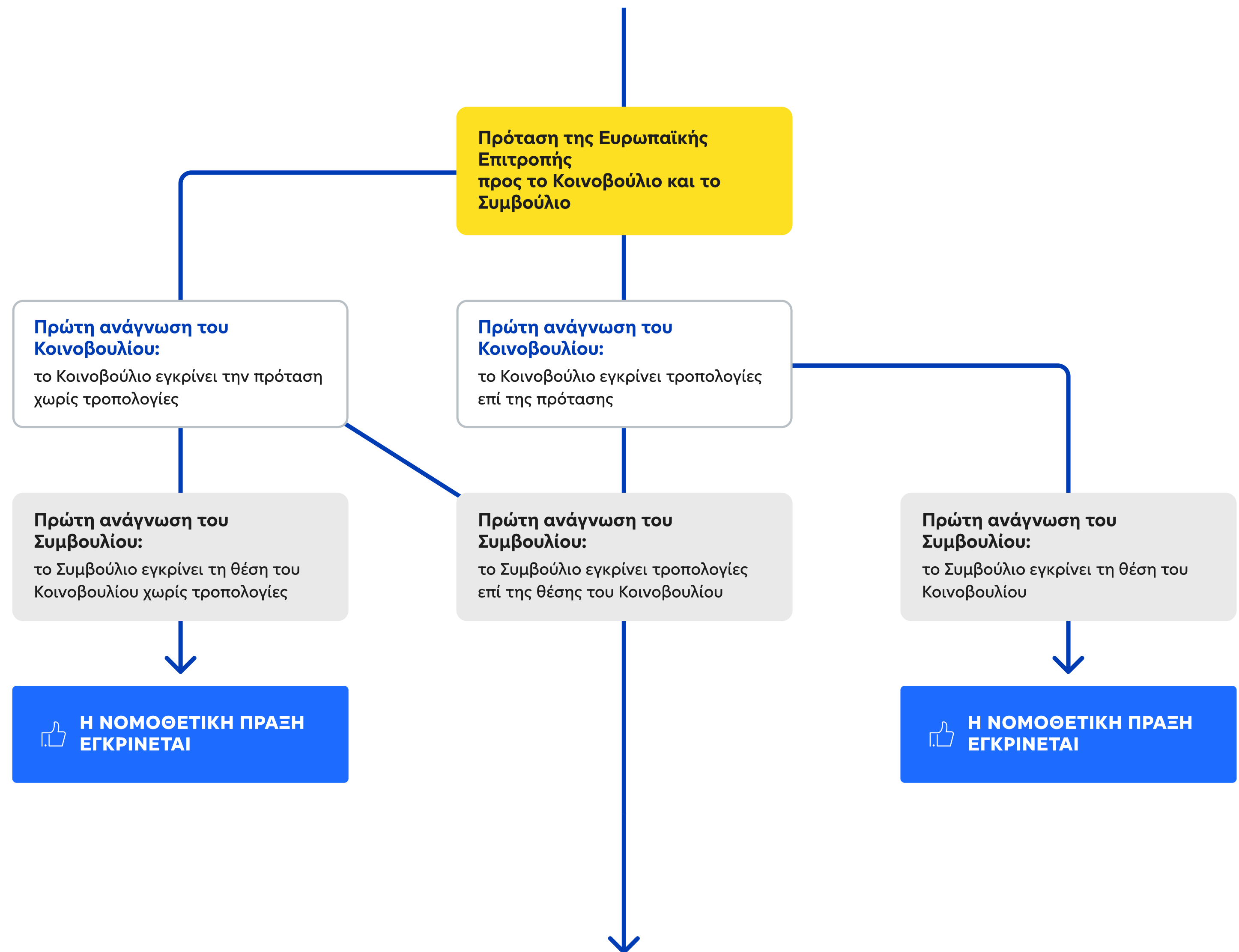
Μόλις εγκριθεί από την επιτροπή, η πρόταση τίθεται προς συζήτηση σε ολόκληρο το Κοινοβούλιο, δηλαδή στην «ολομέλεια». Εκεί, όλοι οι ευρωβουλευτές μπορούν να συζητήσουν, να εξετάσουν και να ψηφίσουν την πρόταση, καθώς και τυχόν τροπολογίες.

Μόλις εγκριθεί στην ολομέλεια, το τελικό κείμενο, στο οποίο αναφέρεται η θέση του Κοινοβουλίου σχετικά με την πρόταση νόμου, διαβιβάζεται στο Συμβούλιο, το οποίο πρέπει επίσης να διατυπώσει τη δική του γνώμη.

Η πρόταση μπορεί να επανέλθει σε μεταγενέστερο στάδιο στην ολομέλεια, αν δεν επιτευχθεί συμφωνία με το Συμβούλιο σε αυτό το στάδιο της διαδικασίας.

Στην αρχή κάθε κοινοβουλευτικής περιόδου (κάθε πέντε χρόνια), το νεοεκλεγμένο Κοινοβούλιο εξετάζει τις «εκκρεμείς» νομοθετικές προτάσεις και αποφασίζει αν θα συνεχίσει ή όχι την εξέτασή τους.

## 1<sup>η</sup> ανάγνωση



# Μεταφορά στο εθνικό δίκαιο

Μόλις εγκριθούν από την ΕΕ, ορισμένοι νόμοι που ονομάζονται «οδηγίες» χρειάζονται επιπλέον μέτρα για να εφαρμοστούν στα επιμέρους κράτη μέλη. Οι οδηγίες θέτουν έναν συγκεκριμένο στόχο, για παράδειγμα μπορεί να ορίζουν το ποσοστό ανανεώσιμης ενέργειας που πρέπει να χρησιμοποιεί κάθε χώρα της ΕΕ, αλλά αφήνουν στα κράτη μέλη την ευχέρεια να αποφασίσουν πώς θα επιτύχουν αυτόν τον στόχο.

Επομένως, απαιτούνται εθνικοί νόμοι για να ενσωματωθούν οι οδηγίες στην εθνική νομοθεσία. Η διαδικασία αυτή ονομάζεται «μεταφορά».

Τα κράτη μέλη της ΕΕ πρέπει να μεταφέρουν τις οδηγίες της ΕΕ στη νομοθεσία τους εντός συγκεκριμένης προθεσμίας, η οποία ορίζεται σε κάθε οδηγία. Μόλις ολοκληρωθεί η διαδικασία αυτή, τα κράτη μέλη πρέπει να ενημερώσουν την Ευρωπαϊκή Επιτροπή, η οποία εξετάζει τον νόμο μεταφοράς για να βεβαιωθεί ότι πληροί τον στόχο της οδηγίας και την προθεσμία που είχε τεθεί.


Αντιθέτως, άλλοι νόμοι της ΕΕ, όπως οι κανονισμοί και οι αποφάσεις, εφαρμόζονται άμεσα στα κράτη μέλη της ΕΕ και δεν χρειάζονται τη διαδικασία της μεταφοράς.

# Εποπτεία και διασφάλιση της λογοδοσίας

Μόλις εγκριθεί μια νομοθετική πρόταση, οι ευρωβουλευτές μπορούν να παρακολουθούν αν η Ευρωπαϊκή Επιτροπή και τα κράτη μέλη την εφαρμόζουν όπως προβλέπεται. Το Ευρωπαϊκό Κοινοβούλιο διαθέτει εποπτικές και ελεγκτικές εξουσίες που του επιτρέπουν να ελέγχει άλλα θεσμικά όργανα, και ιδίως την Ευρωπαϊκή Επιτροπή. Οι επίτροποι είναι πολιτικά υπόλογοι στο Κοινοβούλιο και οφείλουν να εμφανίζονται ενώπιον των επιτροπών, των διοικητικών οργάνων και της ολομέλειας του Κοινοβουλίου, όταν τους ζητείται. Επιπλέον, είναι υποχρεωμένοι να απαντούν σε προφορικές και γραπτές ερωτήσεις ευρωβουλευτών. Αν κριθεί απαραίτητο, το Κοινοβούλιο μπορεί να ζητήσει να αναθεωρηθεί

υφιστάμενη νομοθεσία ή να θεσπιστεί πρόσθετη νομοθεσία για ένα συγκεκριμένο θέμα.

Οι ευρωβουλευτές διασφαλίζουν ότι οι νόμοι που εγκρίνουν ανταποκρίνονται στις ανάγκες των πολιτών και αντιμετωπίζουν τις βασικές προκλήσεις της ΕΕ με δημοκρατικό τρόπο. Το Ευρωπαϊκό Κοινοβούλιο είναι ένα θεσμικό όργανο ανοιχτό στους πολίτες: τόσο οι συνεδριάσεις των επιτροπών όσο και οι συνεδριάσεις της ολομέλειας είναι διαθέσιμες στο διαδίκτυο σε όλες τις επίσημες γλώσσες της ΕΕ.



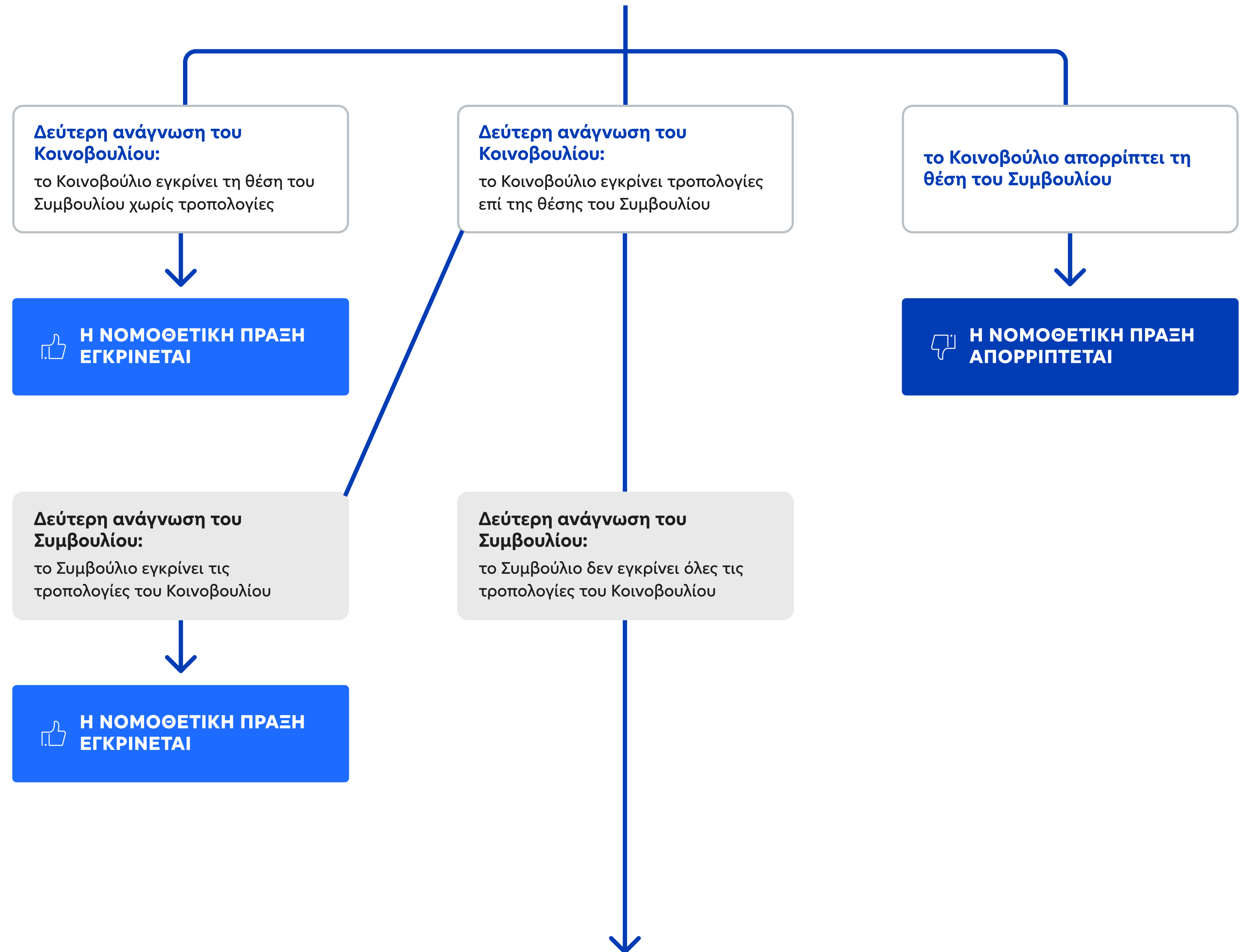
# Απόρριψη προτάσεων

Αν δεν επιτευχθεί συμφωνία επί μιας νομοθετικής πρότασης σε πρώιμο στάδιο της διαδικασίας (πρώτη ανάγνωση), ενεργοποιούνται επιπλέον μηχανισμοί: η πρόωρη δεύτερη ανάγνωση, η δεύτερη ανάγνωση και η τρίτη ανάγνωση, η οποία ονομάζεται επίσης και «συνδιαλλαγή».

Αν μια πρόταση νόμου απορριφθεί είτε από το Κοινοβούλιο είτε από το Συμβούλιο, δεν μπορεί να γίνει νόμος και η διαδικασία ολοκληρώνεται. Νέα διαδικασία μπορεί να ξεκινήσει μόνο εφόσον η Ευρωπαϊκή Επιτροπή υποβάλει νέα πρόταση.



## 2<sup>η</sup> ανάγνωση




# Ο ρόλος των εθνικών κοινοβουλίων

Μία από τις θεμελιώδεις αρχές της Ευρωπαϊκής Ένωσης είναι η επικουρικότητα, σύμφωνα με την οποία οι αποφάσεις πρέπει να λαμβάνονται όσο το δυνατόν πιο κοντά στους πολίτες.

Η ΕΕ μπορεί να αναλαμβάνει δράση μόνο σε περιπτώσεις όπου η δράση της είναι πιο αποτελεσματική από τη δράση που αναλαμβάνεται σε εθνικό, περιφερειακό ή τοπικό επίπεδο. Το Ευρωπαϊκό Κοινοβούλιο πρέπει να δίνει ιδιαίτερη προσοχή στην αρχή της επικουρικότητας όταν εξετάζει νομοθετικές προτάσεις.

Τα εθνικά κοινοβούλια μπορούν να εξετάζουν τις νομοθετικές προτάσεις της ΕΕ για να επιβεβαιώσουν ότι έχει τηρηθεί η αρχή της επικουρικότητας. Αν ένα εθνικό κοινοβούλιο έχει αμφιβολίες, απευθύνεται εγγράφως στον πρόεδρο του Κοινοβουλίου, στο Συμβούλιο και στην Ευρωπαϊκή Επιτροπή. Αν αρκετά εθνικά κοινοβούλια εκφράσουν τέτοιες επιφυλάξεις για την ίδια πρόταση, τότε αυτή επανεξετάζεται από την Ευρωπαϊκή Επιτροπή.

Τα εθνικά κοινοβούλια έχουν επίσης την εξουσία να συμμετέχουν στην αναθεώρηση των Συνθηκών της ΕΕ, ενώ σε ορισμένες περιπτώσεις διαθέτουν ακόμη και δικαίωμα βέτο. Παράλληλα, μπορούν να αξιολογούν τον τρόπο με τον οποίο εφαρμόζονται οι πολιτικές της ΕΕ στον τομέα της ελευθερίας, της ασφάλειας και της δικαιοσύνης. Τα εθνικά κοινοβούλια συνεργάζονται με το Ευρωπαϊκό Κοινοβούλιο, μέσα από διακοινοβουλευτικές διασκέψεις και συνεδριάσεις. Η συνεργασία αυτή είναι καθοριστικής σημασίας για την ορθή λειτουργία της ΕΕ.





# Είδη νομοθεσίας

Η Ευρωπαϊκή Ένωση θεσπίζει διάφορες νομοθετικές πράξεις, καθεμία από τις οποίες έχει διαφορετικό νομικό χαρακτήρα και εφαρμόζεται σε διαφορετικούς τομείς. Τα κύρια είδη νομοθεσίας είναι τα εξής:

## Κανονισμοί

Οι κανονισμοί εφαρμόζονται άμεσα σε όλες τις χώρες της ΕΕ, χωρίς να απαιτείται μεταφορά στο εθνικό δίκαιο. Αυτό σημαίνει ότι τα κράτη μέλη δεν χρειάζεται να λάβουν επιπλέον μέτρα για να θέσουν τους κανονισμούς σε εφαρμογή.

Παράδειγμα: ο κανονισμός της ΕΕ για την προστασία των δεδομένων (GDPR).

1

## Οδηγίες

Οι οδηγίες καθορίζουν στόχους που πρέπει να επιτύχουν όλες οι χώρες της ΕΕ. Ωστόσο, τα κράτη μέλη έχουν την ευχέρεια να αποφασίσουν πώς θα εντάξουν τη νομοθεσία αυτή στο εθνικό τους δίκαιο, εντός συγκεκριμένης προθεσμίας. Αυτό σημαίνει ότι οι χώρες της ΕΕ πρέπει να θεσπίσουν συμπληρωματικούς κανόνες για να θέσουν σε εφαρμογή τις οδηγίες.

Παράδειγμα: η οδηγία για τις ανανεώσιμες πηγές ενέργειας.

2

## Αποφάσεις

Οι αποφάσεις είναι νομικά δεσμευτικές και ισχύουν μόνο για τους αποδέκτες τους (π.χ. μεμονωμένα κράτη μέλη, εταιρείες ή οργανισμούς).

Παράδειγμα: οι αντιμονοπωλιακές αποφάσεις της Ευρωπαϊκής Επιτροπής που αφορούν συγκεκριμένες εταιρείες.

3

## Συστάσεις

Οι συστάσεις είναι μη δεσμευτικές κατευθυντήριες γραμμές που παρέχουν συμβουλές στα κράτη μέλη ή στα θεσμικά όργανα σχετικά με διάφορες πολιτικές.

Παράδειγμα: η σύσταση του Συμβουλίου σχετικά με την πρόσβαση στην κοινωνική προστασία.

4

## Γνωμοδοτήσεις

Οι γνωμοδοτήσεις είναι μη δεσμευτικές δηλώσεις που εκδίδουν τα θεσμικά όργανα της ΕΕ σχετικά με συγκεκριμένα θέματα ή νομοθετικές προτάσεις.

Παράδειγμα: η Ευρωπαϊκή Κεντρική Τράπεζα μπορεί να εκδίδει γνωμοδοτήσεις σχετικά με τη χρηματοπιστωτική νομοθεσία.

5

# Πρόεδρος του Ευρωπαϊκού Κοινοβουλίου

Ο πρόεδρος διοικεί το Ευρωπαϊκό Κοινοβούλιο, διασφαλίζει την αποτελεσματική λειτουργία του σύμφωνα με τη νομοθετική διαδικασία, και το εκπροσωπεί εντός της ΕΕ και διεθνώς. Επιπλέον, προεδρεύει στις εργασίες του Κοινοβουλίου: ανοίγει και κλείνει τις συνόδους ολομέλειας, ανακοινώνει τα αποτελέσματα των ψηφοφοριών, διατηρεί την τάξη κ.λπ.



## Οι Συνθήκες

Όλοι οι κανόνες της νομοθετικής διαδικασίας προέρχονται από τις Συνθήκες της ΕΕ και κυρίως από τη Συνθήκη για τη λειτουργία της Ευρωπαϊκής Ένωσης (ΣΛΕΕ). Η Συνθήκη αυτή, μαζί με τη Συνθήκη για την Ευρωπαϊκή Ένωση (ΣΕΕ), αποτελούν τα ιδρυτικά κείμενα της ΕΕ και καθορίζουν τις αρμοδιότητες, το θεσμικό πλαίσιο και τις διαδικασίες λήψης αποφάσεων της ΕΕ.

Οι Συνθήκες περιλαμβάνουν επίσης και άλλα κρίσιμα στοιχεία που δεν σχετίζονται με τη νομοθετική διαδικασία, όπως ο τρόπος οργάνωσης της ΕΕ ή τα θεμελιώδη δικαιώματα των πολιτών.

# Αρμοδιότητες της ΕΕ και αρμοδιότητες των κρατών μελών

Στην Ευρωπαϊκή Ένωση, η νομοθετική εξουσία κατανέμεται μεταξύ της ΕΕ και των κρατών μελών της, ανάλογα με τους τομείς αρμοδιότητάς τους. Ο όρος «αρμοδιότητα» σημαίνει ουσιαστικά την εξουσία να νομοθετεί κανείς σε έναν συγκεκριμένο τομέα πολιτικής. Ο διαχωρισμός των αρμοδιοτήτων έχει στόχο να διασφαλίζει την ισορροπία ανάμεσα στις εξουσίες της ΕΕ και την εθνική κυριαρχία των κρατών μελών της. Υπάρχουν τρία είδη αρμοδιοτήτων.



## Αποκλειστικές αρμοδιότητες

Υπάρχουν ορισμένοι τομείς στους οποίους μπορεί μόνο η ΕΕ να θεσπίζει νομοθεσία, είτε μόνη της είτε σε συνεργασία με τα κράτη μέλη.

Οι τομείς αυτοί περιλαμβάνουν την τελωνειακή ένωση, τους κανόνες ανταγωνισμού και την εμπορική πολιτική.



## Κοινές αρμοδιότητες

Σε ορισμένους τομείς, τόσο η ΕΕ όσο και τα κράτη μέλη έχουν τη δυνατότητα να νομοθετούν και να θεσπίζουν νομικά δεσμευτικές πράξεις. Συγκεκριμένα, τα κράτη μέλη μπορούν να αναλάβουν δράση αν η ΕΕ δεν έχει ασκήσει την αρμοδιότητα που της αναλογεί. Σε αυτή την περίπτωση, ΕΕ και κράτη μέλη μπορούν να ενεργήσουν από κοινού. Για παράδειγμα, η ΕΕ μπορεί να θεσπίσει ελάχιστους κανόνες σε έναν τομέα, ενώ κάθε κράτος μέλος έχει τη δυνατότητα να εφαρμόσει επιπλέον περιορισμούς.

Οι τομείς στους οποίους εφαρμόζεται αυτή η μορφή συνεργασίας είναι, μεταξύ άλλων, η γεωργία και η αλιεία, το περιβάλλον και οι μεταφορές.



## Επικουρικές αρμοδιότητες

Σε κάποιους τομείς η ΕΕ μπορεί να παρεμβαίνει μόνο για να υποστηρίξει, να συντονίσει ή να συμπληρώσει τη δράση των κρατών μελών και δεν μπορεί να επιβάλει την εναρμόνιση των εθνικών νομοθεσιών τους.

Παραδείγματα τέτοιων τομέων είναι η υγεία, η εκπαίδευση και ο τουρισμός.

# Δίκαιο των κρατών μελών

Τα κράτη μέλη έχουν πλήρη αρμοδιότητα σε ορισμένους τομείς, όπως η φορολογία, καθώς αυτοί θεωρούνται κρίσιμοι για την εθνική τους αυτονομία και ταυτότητα. Η νομοθεσία που εφαρμόζεται σε αυτούς τους τομείς καθορίζεται αποκλειστικά από κάθε κράτος μέλος.

Αυτή η κατανομή αρμοδιοτήτων διασφαλίζει ότι η ΕΕ προωθεί την ενότητα και τη συνεργασία, χωρίς να παραβιάζει την ανεξαρτησία των κρατών μελών της.



# Εκπροσώπηση των συμφερόντων των πολιτών

Οι ευρωβουλευτές εκλέγονται άμεσα από τους πολίτες της ΕΕ για να εκπροσωπούν τα συμφέροντά τους. Κατά τη νομοθετική διαδικασία, οι ευρωβουλευτές μεριμνούν ώστε να λαμβάνονται υπόψη οι ανάγκες και τα προβλήματα των ψηφοφόρων τους.

Επιπλέον, εξηγούν στους πολίτες τις πολιτικές και τη νομοθεσία της ΕΕ, καθώς και τον τρόπο με τον οποίο επηρεάζουν την καθημερινή τους ζωή. Η επικοινωνία με τους ψηφοφόρους αποτελεί βασικό καθήκον των ευρωβουλευτών.





# Και τώρα; Περαιτέρω μάθηση και συμμετοχή στην κοινωνία

Το παιχνίδι ρόλων του Ευρωπαϊκού Κοινοβουλίου έχει σχεδιαστεί για να κινήσει το ενδιαφέρον και την περιέργεια των παικτών, και να ενισχύσει την εμπιστοσύνη τους στη δημοκρατία. Έχοντας μπει στη θέση των ευρωβουλευτών, πολλοί συμμετέχοντες φεύγουν από το παιχνίδι νιώθοντας πιο ενεργοί στην κοινωνία και πιο συνειδητοποιημένοι για τη δύναμη της φωνής τους.

Το κεφάλαιο αυτό έχει στόχο να βοηθήσει εσάς, ως εκπαιδευτικούς και συντονιστές ομάδων, να αξιοποιήσετε αυτή τη δυναμική. Προσφέρει ιδέες και πόρους για να συνεχίσουν οι παίκτες τη μάθηση, την εξερεύνηση και τη συμμετοχή στις δημοκρατικές διαδικασίες στην πραγματική ζωή. Βασικός σκοπός του είναι να προσφέρει πόρους και κίνητρα, αλλά στο τέλος του κεφαλαίου θα βρείτε και μια προαιρετική δραστηριότητα για να εμβαθύνετε στο θέμα της συμμετοχής στα κοινά.

# Περαιτέρω μάθηση

Πολλοί συμμετέχοντες έχουν περιέργεια και θέλουν να μάθουν περισσότερα μετά το παιχνίδι. Μπορεί να κάνουν ερωτήσεις όπως: ποιες είναι μερικές από τις τρέχουσες προκλήσεις στην Ευρώπη και ποια θέματα συζητούνται; Πώς μπορώ να ενημερωθώ ή ακόμα και να συμμετάσχω ενεργά;

Μπορείτε να μάθετε περισσότερα με τους εξής δύο τρόπους:

## Εκπαιδευτικές πλατφόρμες της ΕΕ

Η ΕΕ διαθέτει πολλές δωρεάν, υψηλής ποιότητας διαδικτυακές πλατφόρμες, τις οποίες μπορείτε να επισκεφτείτε για να μάθετε περισσότερα σχετικά με την ευρωπαϊκή δημοκρατία. Για παράδειγμα:

- Το [Παιχνίδι ρόλων σε εικονική πραγματικότητα](#), ένα διαδικτυακό παιχνίδι ρόλων σχετικά με τη νομοθετική διαδικασία της ΕΕ, το οποίο μπορείτε να παίξετε με την ομάδα σας οποιαδήποτε στιγμή και σε οποιοδήποτε μέρος. Το παιχνίδι ρόλων σε εικονική πραγματικότητα είναι ένας τρόπος για να παρατείνετε την εμπειρία με την ομάδα σας μετά το παιχνίδι ρόλων του Ευρωπαϊκού Κοινοβουλίου, αλλά αποτελεί επίσης και μια εναλλακτική λύση για τις ομάδες που δεν έχουν τη δυνατότητα να επισκεφθούν τις εγκαταστάσεις του Ευρωπαϊκού Κοινοβουλίου.
  - Το [Youth Hub](#), μια πλατφόρμα για νέους, οργανώσεις νεολαίας και εκπαιδευτικούς που επιθυμούν να συμμετάσχουν σε προγράμματα, εκδηλώσεις και πρωτοβουλίες του Ευρωπαϊκού Κοινοβουλίου και να βρουν περαιτέρω μαθησιακούς πόρους.
  - Η [Γωνιά μάθησης της Ευρωπαϊκής Ένωσης](#), μια πλατφόρμα μάθησης με δυναμικά και λειτουργικά εκπαιδευτικά εργαλεία σχετικά με την ΕΕ, κατάλληλα για όλες τις συσκευές. Μπορείτε να βρείτε τα θέματα και το υλικό που ταιριάζουν καλύτερα στην ηλικία και τα ενδιαφέροντα της ομάδας σας.
- Οι πόροι αυτοί μπορούν να χρησιμοποιηθούν σε δραστηριότητες μετά το παιχνίδι, ή στο πλαίσιο ανεξάρτητων εξερευνήσεων ή ομαδικών δραστηριοτήτων.





## Σύνδεση της μάθησης με την καθημερινή ζωή

Τα θέματα με τα οποία καταπιάνεται το παιχνίδι ρόλων του Ευρωπαϊκού Κοινοβουλίου, δηλαδή η κλιματική πολιτική, η παραπληροφόρηση και η δημοκρατία, είναι πολύ σημαντικά ζητήματα στον σημερινό κόσμο. Μπορείτε να βοηθήσετε την ομάδα σας να αναλογιστεί πώς αυτά τα θέματα τους επηρεάζουν προσωπικά και τι ρόλο μπορούν να διαδραματίσουν οι ίδιοι.

**Στο πλαίσιο αυτό, μπορείτε να θέσετε τις εξής ερωτήσεις:**

- Ελέγχετε τις πηγές όλων των πληροφοριών που βρίσκετε στο διαδίκτυο;
- Πώς και γιατί διαδίδεται η παραπληροφόρηση;
- Τι μπορούμε να κάνουμε για να την καταπολεμήσουμε; Είναι σημαντικό;
- Πώς επηρεάζουν το κλίμα οι διατροφικές μας συνήθειες; Έχει σημασία;
- Είναι δική σας ευθύνη ως καταναλωτές να τρώτε πιο φιλικά προς το κλίμα τρόφιμα ή χρειαζόμαστε κανονισμούς;

Οι ερωτήσεις αυτές θα βοηθήσουν τους συμμετέχοντες να δουν πώς συνδέονται όσα έμαθαν στο παιχνίδι ρόλων με τον πραγματικό κόσμο.

# Ενεργή συμμετοχή στην κοινωνία

Υπάρχουν πολλοί τρόποι συμμετοχής στη δημοκρατική ζωή, τόσο σε μεγάλη όσο και σε μικρή κλίμακα. Η ψήφος, η ενημέρωση, η συμμετοχή σε τοπικές πρωτοβουλίες ή η έκφραση της άποψής σας για θέματα που σας ενδιαφέρουν είναι ενέργειες μπορούν να κάνουν τη διαφορά. Ας δούμε πιο αναλυτικά ορισμένες από αυτές.

Η ψήφος είναι ο πιο άμεσος και ισχυρός τρόπος να συμμετέχει κανείς στη δημοκρατία. Με την ψήφο τους στις ευρωπαϊκές εκλογές, οι πολίτες επιλέγουν ποιος θα τους εκπροσωπεί στο Ευρωπαϊκό Κοινοβούλιο και με τον τρόπο αυτόν, συμβάλλουν στη διαμόρφωση νομοθεσίας που επηρεάζει την καθημερινή τους ζωή.

## Τι είναι οι ευρωπαϊκές εκλογές;

[Δείτε αυτό το βίντεο για τις ευρωπαϊκές εκλογές.](#)

Οι ευρωπαϊκές εκλογές είναι μία από τις μεγαλύτερες δημοκρατικές διαδικασίες στον κόσμο. Κάθε πέντε χρόνια οι ψηφοφόροι εκλέγουν πάνω από 700 ευρωβουλευτές που τους εκπροσωπούν. Μετά την εκλογή τους οι ευρωβουλευτές συμμετέχουν σε πολιτικές ομάδες που διαμορφώνονται με βάση κοινές πεποιθήσεις. Οι πολίτες της ΕΕ μπορούν να ψηφίσουν και να υποβάλουν υποψηφιότητα στη χώρα τους ή στη χώρα της ΕΕ στην οποία ζουν. Η ψήφος τους επηρεάζει τον τρόπο με τον οποίο το Κοινοβούλιο λαμβάνει αποφάσεις για σημαντικά θέματα: την οικονομία, την ενέργεια και το κλίμα, και τη θέση της Ευρώπης στον κόσμο. Με την ψήφο τους, οι πολίτες κάνουν τη φωνή τους να ακουστεί, επιλέγουν τους επόμενους εκπροσώπους τους στο Ευρωπαϊκό Κοινοβούλιο και αποφασίζουν για το μέλλον τους.

Στην ακόλουθη ιστοσελίδα θα βρείτε όλες τις πληροφορίες που χρειάζεστε για το πώς να ψηφίσετε στις ευρωπαϊκές εκλογές. Μπορείτε απλώς να κάνετε κλικ στη χώρα και τη γλώσσα σας: [Πώς ψηφίζουμε στις ευρωπαϊκές εκλογές.](#)





## Επιπλέον πληροφορίες

Ακολουθούν μερικοί ακόμα τρόποι για να συμμετέχετε ενεργά στη δημοκρατία:

- Οι πολίτες μπορούν να ενημερώνονται για τα θέματα της ΕΕ και να υποστηρίζουν τη συμμετοχή στη δημοκρατία μέσω της πλατφόρμας [mazi.eu](https://mazi.eu).
- Οι νέοι μπορούν επίσης να συμμετέχουν στον [διάλογο της ΕΕ για τη νεολαία](#), ο οποίος είναι ένας μηχανισμός επικοινωνίας ανάμεσα σε νέους και υπεύθυνους λήψης αποφάσεων που πραγματοποιείται στο πλαίσιο της [στρατηγικής της ΕΕ για τη νεολαία](#).
- Επιπλέον, οι νέοι μπορούν να λάβουν μέρος στην [Ευρωπαϊκή Εκδήλωση για τη Νεολαία](#) (EYE) ή στο [πρόγραμμα Euroscola](#), στο πλαίσιο του οποίου μπορούν να συναντηθούν με ευρωβουλευτές και εμπειρογνώμονες.
- Οι πολίτες μπορούν εύκολα να [επικοινωνήσουν με ευρωβουλευτές](#) για να υποβάλουν παρατηρήσεις, να μοιραστούν τις ανησυχίες τους ή να προτείνουν ιδέες σχετικά με τα ζητήματα που τους ενδιαφέρουν.

# Ενεργή συμμετοχή σε πρωτοβουλίες

Αν μετά το παιχνίδι ορισμένοι συμμετέχοντες θέλουν να συμμετέχουν πιο ενεργά στην κοινωνία, αυτή η δραστηριότητα μπορεί να τους βοηθήσει να ανακαλύψουν πώς μπορούν να λάβουν μέρος σε δημοκρατικές πρωτοβουλίες που τους ενδιαφέρουν.

## 01. Προβληματισμός (5-10 λεπτά)

Χωρίστε την ομάδα σε ζεύγη και ξεκινήστε ρωτώντας:

- Ποια θέματα σας ενδιαφέρουν περισσότερο;
- Πότε νιώθετε ότι η φωνή σας έχει σημασία;
- Τι θα αλλάζατε στην κοινότητά σας, στη χώρα σας ή στην Ευρώπη συνολικά, αν μπορούσατε;

## 02. Αναζήτηση και έρευνα (15-20 λεπτά)

Σε ζεύγη, οι συμμετέχοντες επιλέγουν ένα θέμα ή έναν τομέα που τους ενδιαφέρει και στη συνέχεια αναζητούν σχετικούς οργανισμούς, έργα ή πρωτοβουλίες της ΕΕ/τοπικές πρωτοβουλίες στις οποίες μπορούν να συμμετέχουν. Εναλλακτικά, μπορούν να σκεφτούν μια μικρή δράση που μπορούν να κάνουν οι ίδιοι (π.χ. να ξεκινήσουν μια συλλογή υπογραφών, να οργανώσουν μια συζήτηση ή να ξεκινήσουν μια εκστρατεία για κάποιο θέμα).

## 03. Μίνι σχέδιο δράσης (10-15 λεπτά)

Οι συμμετέχοντες γράφουν τις απαντήσεις τους στις παρακάτω ερωτήσεις:

- Τι θέλετε να κάνετε;
- Ποια βήματα πρέπει να ακολουθήσετε;
- Ποιος μπορεί να σας βοηθήσει;
- Πότε θα ξεκινήσετε;

## 04. (προαιρετικά) Παρουσίαση στην ομάδα

Κάθε ζεύγος μοιράζεται την ιδέα ή το σχέδιο δράσης του με την υπόλοιπη ομάδα.

## Προτεινόμενες ερωτήσεις για σχόλια

- Τι μάθατε από αυτή τη διαδικασία;
- Υπήρχαν περισσότερες ευκαιρίες από ό,τι περιμένατε;
- (εφόσον ισχύει) Ποια από τις πρωτοβουλίες που παρουσιάστηκαν θα μπορούσατε να υλοποιήσετε ρεαλιστικά αυτόν το μήνα;
- Πώς μπορεί αυτό να κάνει τη διαφορά;

# Μείνετε σε επαφή με το Ευρωπαϊκό Κοινοβούλιο

Πέρα από τα διάφορα εργαλεία που υποστηρίζουν τη μάθηση και τη δραστηριοποίηση, το Ευρωπαϊκό Κοινοβούλιο προσφέρει πολλές ευκαιρίες για βιωματική εμπειρία, ιδιαίτερα για τους εκπαιδευτικούς. Παρακάτω θα βρείτε διάφορες σχετικές πληροφορίες και ευκαιρίες.

[Επισκεφθείτε το Ευρωπαϊκό Κοινοβούλιο](#) και εξερευνήστε με την ομάδα σας άλλα συναρπαστικά κέντρα επισκεπτών και ιστότοπους που σχετίζονται με το Κοινοβούλιο.

## Στις Βρυξέλλες:



### Η αίθουσα ολομέλειας του Ευρωπαϊκού Κοινοβουλίου

Επισκεφθείτε την [αίθουσα ολομέλειας του Ευρωπαϊκού Κοινοβουλίου](#), την καρδιά της δημοκρατίας της ΕΕ, όπου οι ευρωβουλευτές συγκεντρώνονται κατά τη διάρκεια των συνόδων ολομέλειας για να συζητήσουν και να ψηφίσουν. Την αίθουσα ολομέλειας μπορούν να επισκεφτούν τόσο μεμονωμένοι επισκέπτες όσο και ομάδες.



### Το Παρλαμεντάριουμ

Μάθετε για την ευρωπαϊκή ολοκλήρωση, τις προτεραιότητες του Ευρωπαϊκού Κοινοβουλίου, τον αντίκτυπο της ευρωπαϊκής νομοθεσίας του στους πολίτες, τον τρόπο λειτουργίας του Κοινοβουλίου και τους βουλευτές του, σε ένα διαδραστικό ταξίδι με πολυμέσα στο [Παρλαμεντάριουμ](#), το κέντρο επισκεπτών του Κοινοβουλίου.



### Το Σπίτι της Ευρωπαϊκής Ιστορίας

Επισκεφτείτε [το Σπίτι της Ευρωπαϊκής Ιστορίας](#) και ανακαλύψτε την ευρωπαϊκή ιστορία, από τις απαρχές και την εξέλιξη της Ευρώπης, μέχρι την έναρξη του πολέμου και την αναζήτηση μιας καλύτερης ζωής. Μέσα από εργαστήρια και εκπαιδευτικούς πόρους, οι μαθητές ανακαλύπτουν την ευρωπαϊκή ιστορία και την κληρονομιά της στον σύγχρονο κόσμο.



### Το Info Hub

Στο [Info Hub](#) μπορείτε να εμβαθύνετε τις γνώσεις σας σε θέματα επικαιρότητας και να μάθετε περισσότερα για το Κοινοβούλιο. Μπορείτε να βρείτε δημόσια διαθέσιμα ερευνητικά έγγραφα, να παρακολουθήσετε πολιτικές συζητήσεις και εκδηλώσεις της κοινωνίας των πολιτών, να επισκεφθείτε προσωρινές εκθέσεις και να συμμετάσχετε σε δραστηριότητες δια ζώσης ή διαδικτυακά.

## Σε χώρες της ΕΕ:



### Τα κέντρα Europa Experience

Τα [κέντρα Europa Experience](#) είναι χώροι πολυμέσων σε όλη την Ευρώπη. Τα διαδραστικά εργαλεία τους παρουσιάζουν με άμεσο και ενδιαφέροντα τρόπο το πώς η ΕΕ αντιμετωπίζει τις μεγαλύτερες προκλήσεις της εποχής μας. Ανακαλύψτε πώς λειτουργεί η ΕΕ και πώς σας επηρεάζουν οι αποφάσεις που λαμβάνουν το Κοινοβούλιο, η Ευρωπαϊκή Επιτροπή και το Συμβούλιο. Ακούστε ιστορίες για το πώς οι πολιτικές της ΕΕ έχουν επηρεάσει τη ζωή των ανθρώπων από όλη την Ευρώπη. Μάθετε πώς μπορείτε να κάνετε τη διαφορά και να εκφράσετε τη γνώμη σας. Μπορείτε να βρείτε ένα κέντρο Europa Experience σχεδόν σε όλες τις πρωτεύουσες της ΕΕ. Είναι ευπρόσδεκτοι τόσο μεμονωμένοι επισκέπτες όσο και ομάδες.

Επικοινωνήστε με το τοπικό [Γραφείο Επαφής του Ευρωπαϊκού Κοινοβουλίου](#) για να ενημερωθείτε σχετικά με τις επισκέψεις, τις εκδηλώσεις και την υποστήριξη που προσφέρονται στη χώρα σας.



### Η αίθουσα ολομέλειας στο Στρασβούργο

Αξιοποιήστε την ευκαιρία να δείτε τη δημοκρατία της ΕΕ σε δράση και επισκεφθείτε το [Ευρωπαϊκό Κοινοβούλιο στο Στρασβούργο](#) κατά τη διάρκεια των συνόδων ολομέλειας, ατομικά ή ως ομάδα.



### Το σπίτι του Jean Monnet

Ανακαλύψτε τη ζωή και το έργο ενός από τους πρωτεργάτες της σημερινής ΕΕ, του Jean Monnet, στο [σπίτι του](#) στο Bazoches-sur-Guyonne (45 χλμ. δυτικά από το Παρίσι), όπου ανέπτυξε το όραμά του για την ευρωπαϊκή ειρήνη και ενότητα.

Μάθετε για το πρόγραμμα [Σχολείο-Πρεσβευτής του Ευρωπαϊκού Κοινοβουλίου \(EPAS\)](#) και πώς μπορεί να συμμετάσχει το σχολείο σας.

# Παραρτήματα

## Παράρτημα I:

### Προτάσεις-θέσεις για τις δραστηριότητες προετοιμασίας.

- Η ΕΕ θα πρέπει να απαγορεύσει τα ιδιωτικά αυτοκίνητα σε όλα τα κέντρα των πόλεων. / Οι πολίτες της ΕΕ θα πρέπει να μπορούν να κυκλοφορούν με τα αυτοκίνητά τους όπου θέλουν, ακόμη και στα κέντρα των πόλεων.
  - Όλοι οι πολίτες της ΕΕ θα πρέπει να έχουν ψηφιακή ταυτότητα. / Οι ψηφιακές ταυτότητες θα πρέπει να είναι προαιρετικές.
  - Η ΕΕ θα πρέπει να απαγορεύσει τις πλαστικές συσκευασίες μίας χρήσης. / Τα πλαστικά μίας χρήσης θα πρέπει να επιτρέπονται για λόγους ευκολίας.
  - Η ΕΕ θα πρέπει να εγγυάται την ελεύθερη πρόσβαση στην τριτοβάθμια εκπαίδευση. / Η χρηματοδότηση της εκπαίδευσης θα πρέπει να παραμείνει εθνική ευθύνη.
- Η ΕΕ θα πρέπει να σταματήσει να εισάγει προϊόντα που έχουν παραχθεί με παιδική εργασία. / Οι εμπορικές συμφωνίες δεν θα πρέπει να βασίζονται στη νομοθεσία για την εργασία που ισχύει σε άλλες χώρες.
  - Η ΕΕ θα πρέπει να καθιερώσει την υποχρεωτική στρατιωτική θητεία για όλους τους νέους ηλικίας 18 ετών. / Η στρατιωτική θητεία δεν θα πρέπει να είναι υποχρεωτική —καμιά χώρα της ΕΕ δεν θα πρέπει να υποχρεώνει τους νέους να υπηρετούν στον στρατό.
  - Τα δημόσια πρόσωπα θα πρέπει να τιμωρούνται με πρόστιμο για τη διάδοση παραπληροφόρησης. / Τα δημόσια πρόσωπα δεν θα πρέπει ποτέ να τιμωρούνται για όσα λένε στο διαδίκτυο.
- Η ΕΕ θα πρέπει να χρηματοδοτεί δωρεάν ψυχιατρική περίθαλψη για όλους τους πολίτες. / Η ΕΕ δεν θα πρέπει να δαπανά χρήματα για δωρεάν ψυχιατρική περίθαλψη για όλους τους πολίτες, καθώς αυτό θα πρέπει να παραμείνει αρμοδιότητα κάθε κράτους μέλους.
  - Όλα τα σούπερ μάρκετ πρέπει να υποχρεούνται να δωρίζουν τα τρόφιμα που δεν κατάφεραν να πουλήσουν. / Τα σούπερ μάρκετ θα πρέπει να αποφασίζουν μόνα τους τι θα κάνουν με τα τρόφιμα που δεν κατάφεραν να πουλήσουν και να μην υποχρεούνται να τα δωρίζουν.

## Παράρτημα II:

### Δραστηριότητα 5. Πίνακας για την προετοιμασία ομιλιών

<b>Ποιο είναι το θέμα;</b>	
<b>Ισχυρό ξεκίνημα:</b> <i>Ξεκινήστε την ομιλία σας με τρόπο που να προσελκύει το ενδιαφέρον των ακροατών σας από την αρχή</i>	
<b>Σαφές μήνυμα:</b> <i>Εκφράστε με σαφήνεια το επιχειρήματά σας</i>	
<b>Έκκληση για δράση:</b> <i>Τελειώστε την ομιλία σας με ένα ισχυρό μήνυμα</i>	

## Παράρτημα II:

Παράδειγμα κάρτας για το μπίνγκο με λέξεις

Ευρωβουλευτής	Ανάγνωση	Σκιάδης εισηγητής
Οδηγία	Τροπολογία	Ολομέλεια
Άρθρο	Επιτροπή	Τριμερής διάλογος

**ΣΑΣ ΕΥΧΑΡΙΣΤΟΥΜΕ\_**